



**Irmãdade de Nossa Senhora  
Do Livramento**

**Relatório e Contas  
2025**

Entrega no  
IDSA

**PEÇAS FINAIS DE APRESENTAÇÃO DE CONTAS  
DAS INSTITUIÇÕES PARTICULARES  
DE SOLARIEDADE SOCIAL**

Ano:  
2025

**DENOMINAÇÃO:** Irmandade Nossa Senhora do Livramento

**MORADA:** Rua Santos António dos Capuchos - São Bento

**Nº** 129

**ANDAR:** -

**LOCALIDADE:** Angra do Heroísmo

**PARECER:**

ESPAÇO RESERVADO AO C.G.F.S.S. \_\_\_\_\_

EM: \_\_\_\_/\_\_\_\_/\_\_\_\_

**DESPACHO:**

EM: \_\_\_\_/\_\_\_\_/\_\_\_\_

**A Mesa Administrativa**

Local: \_\_\_\_\_

Data: \_\_\_\_/\_\_\_\_/\_\_\_\_

Assinaturas:

Eduarda Maria Parreira de Sousa

(Eduarda Maria Parreira de Sousa)

Nidia Manuel Sousa Lopes

(Nidia Manuel Sousa Lopes)

Ana Maria dos Santos Silva

(Ana Maria dos Santos Silva)

Judite Maria Ormonde Borges Toste

(Judite Maria Ormonde Borges Toste)

Luis Alberto Garcia de Castro Pereira e Costa

(Luis Alberto Garcia de Castro Pereira e Costa)

**APROVADO EM  
ASSEMBLEIA GERAL**

Data: 25 / 03 / 2026

Assinatura do Presidente:

David João Horta Lopes

(David João Horta Lopes)

**Numero médio de utentes e de pessoas ao serviço da Instituição, repartido  
por valências no exercício de 2025**

①  
11

**Valência:** Creche - A Joanhina **N.º de utentes =** 34

Número de funcionários	Funções desempenhadas
4	Educadoras
8	Ajudante de Educação Principal
4	Ajudante de Lar e Centro de Dia
2	Ajudante de Educação de 1ª/2ª
2	Trabalhador Auxiliar de Serviços Gerais de 1ª
2	Ajudante de Educação Especialista
1	Empregada de Cozinha/Refeitório
1	Cozinheira de 1ª

Joh  
[Handwritten signatures]

**Valência:** Jardim de Infância - A Joanhina **N.º de utentes =** 35

Número de funcionários	Funções desempenhadas
4	Educadoras
8	Ajudante de Educação Principal
4	Ajudante de Lar e Centro de Dia
2	Ajudante de Educação de 1ª/2ª
2	Trabalhador Auxiliar de Serviços Gerais de 1ª
2	Ajudante de Educação Especialista
1	Empregada de Cozinha/Refeitório
1	Cozinheira de 1ª

**Valência:** Lar de Jovens Feminino **N.º de utentes =** 16

Número de funcionários	Funções desempenhadas
2	Coordenadores
15	Ajudante de Lar e Centro de Dia
1	Encarregado Geral

**Valência:** Centro de Acolhimento **N.º de utentes =** 20

Número de funcionários	Funções desempenhadas
1	Educadora
13	Ajudante de Lar e Centro de Dia

**Valência:** Casa - Cambalim **N.º de utentes =** 4

Número de funcionários	Funções desempenhadas
1	Coordenador
5	Ajudante de Lar e Centro de Dia

**Valência:** Casa - Francisco do Canto **N.º de utentes =** 8

Número de funcionários	Funções desempenhadas
5	Ajudante de Lar e Centro de Dia

Número de funcionários	Funções desempenhadas
5	Ajudante de Lar e Centro de Dia
1	Coordenador

Número de funcionários	Funções desempenhadas
1	Secretário Geral
1	Escriturário de 1ª
1	Chefe de Serviços Gerais
1	Trabalhador de Manutenção
1	Motorista de Pesados 1ª Coletivos/Ligeiros
1	Fiel de Armazem
1	Costureira
1	Cozinheira
1	Empregada de cozinha
3	Psicóloga
1	Técnico de Serviço Social
6	Ajudante de Lar e Centro de Dia
1	Educóloga
1	Técnico de Máquinas (Part-Time)
2	Trabalhador Auxiliar de Serviços Gerais de 1ª
1	Contabilista (Contrato Prestação Serviços)

Contabilista Certificada

N.º 37799


  
 (Paula Cristina Nunes Azevedo Santos)

A Mesa Administrativa


  
 (Eduarda Maria Parreira de Sousa)


  
 (Nidia Manuel Sousa Lopes)


  
 (Ana Maria dos Santos Silva)


  
 (Judite Maria Ormonde Borges Toste)


  
 (Luis Alberto Garcia de Castro Pereira e Costa)

Handwritten notes in blue ink, including a circled '20' at the top, a large '\$' symbol, and some illegible scribbles.

Relatório de Atividades  
e de Gestão

---

---



## Irmandade de Nossa Senhora do Livramento de Angra do Heroísmo

CONTRIBUINTE Nº512 009 430

(Instituição de beneficência de assistência destinada a educar, em regime de internato, as crianças jovens de ambos os sexos, tendo a seu cargo a Casa de Nossa Senhora do Livramento, O Centro Juvenil Beato João Baptista Machado e a Creche "A Joaninha")

### RELATÓRIO DE ATIVIDADES E CONTAS DE 2025

#### 1 – RELATÓRIO DE ACTIVIDADES – 2025

O ano de 2025 foi como sempre um ano de novos desafios, olhando em retrospectiva pode até ser visto como mais um ano positivo de trabalho junto das crianças e jovens com investimento forte no desenvolvimento e bem-estar dos mesmos.

No decurso do ano houve mudança da mesa administrativa, mais concretamente em maio com a tomada de posse da nova direção presidida por Eduarda Sousa.

Destacamos no ano de 2025 o trabalho em equipa de todos os departamentos da nossa centenária instituição.

O bem-estar de todos os utentes e colaboradores da Irmandade Nossa Senhora do Livramento foi a prioridade de 2025, pelo que desenvolvemos várias atividades tendo em vista o bem-estar físico e mental de todos sendo o balanço do ano bastante positivo.

Na gestão da casa de acolhimento contámos mais uma vez com a colaboração financeira da Secretaria Regional da Solidariedade Social, havendo uma boa administração dos recursos financeiros, na sua maioria conseguida com base no bom entendimento entre Mesa Administrativa, e todos os colaboradores e parceiros da Instituição. Conseguimos ultrapassar os obstáculos que nos foram aparecendo, tendo plena consciência que ainda há muito para fazer.

Tendo por base a gestão que tem vindo a ser feita, tudo fizemos para garantir aos nossos colaboradores todos os seus direitos, a fim de se criar um clima de estabilidade, que obviamente se reflete no bem-estar dos nossos utentes, verdadeira razão da nossa existência, ficando a título de exemplo decidido ser concedido tolerâncias de ponto, e gozo do dia de aniversário a todos os colaboradores.

No que concerne aos pagamentos a fornecedores estes continuam a ser feitos em 30 a 60 dias. Relativamente aos nossos utentes, mantivemos as transferências em 100% das participações familiares e 50% do abono de família para as contas bancárias dos mesmos, de forma a poderem gerir estes valores em consonância com a Equipa Técnica e Mesa Administrativa.

Handwritten notes and signatures in blue ink on the right margin, including a circled 'E', a signature, and other illegible marks.



## Irmandade de Nossa Senhora do Livramento de Angra do Heroísmo

CONTRIBUINTE Nº512 009 430

(Instituição de beneficência de assistência destinada a educar, em regime de internato, as crianças jovens de ambos os sexos, tendo a seu cargo a Casa de Nossa Senhora do Livramento, O Centro Juvenil Beato João Baptista Machado e a Creche "A Joanhinha")

Ao longo de 2025, deu-se continuidade ao trabalho de manutenção e melhorias das condições habitacionais dos nossos utentes, bem como dos serviços de apoio e pinturas das casas de acolhimento.

A nível do armazém mantém-se a centralização de compras neste departamento para as diversas valências da instituição.

Os desafios e projetos que se revelaram no ano tiveram por base os princípios orientadores e a filosofia desta instituição, isto é, o respeito pelos direitos das crianças. Para todos os que diariamente trabalham nesta equipa, é assumido que todas as crianças e jovens acolhidos nesta instituição têm direito à educação, segurança, saúde, afetos, integração social e igualdade de oportunidades.

### **Número de crianças e jovens residentes do ano de 2025**

No dia 1 de janeiro de 2025 o número total de crianças e jovens residentes nas casas de acolhimento da Irmandade Nossa Senhora do Livramento era de 52 utentes, e a 31 de dezembro do mesmo ano, contabilizava-se num total de 54 jovens.

### **Contexto Escolar 2025**

O sucesso educativo das nossas crianças e jovens é sempre uma grande prioridade, pelo que o apoio, recorrendo a explicadores externos ministrados nas casas de acolhimento, é um investimento fundamental.

Muitos dos jovens que entram nas nossas casas, já trazem dificuldades a nível escolar, quer pelas faltas às aulas, quer por problemas de comportamento e dificuldades na aprendizagem. Desta forma muitos dos nossos utentes já estão inseridos em regimes educativos alternativos.

Através da inserção de horários, rotinas de estudo e explicações tem sido possível que a grande maioria dos nossos estudantes tenham sucesso escolar. É uma tarefa exigente de acompanhamento e investimento nas nossas crianças e jovens que tem revelado bom retorno com obtenção de boas notas e sua inclusão nos quadros de honra das escolas.



## Irmandade de Nossa Senhora do Livramento de Angra do Heroísmo

CONTRIBUINTE Nº512 009 430

(Instituição de beneficência de assistência destinada a educar, em regime de internato, as crianças jovens de ambos os sexos, tendo a seu cargo a Casa de Nossa Senhora do Livramento, O Centro Juvenil Beato João Baptista Machado e a Creche "A Joaninha")

De salientar também que temos tido um número crescente de alunos a optar pela via profissionalizante (cursos profissionais) que tem facilitado aprendizagens orientadas, específicas e práticas, bem como ajudado na posterior inserção no mercado de trabalho.

### Resumo das Principais Atividades Desenvolvidas em 2025

No ano de 2025 houve uma tentativa de diversificar as atividades em que as nossas crianças e jovens participaram.

- Desenvolveram-se as atividades lúdicas e de entretenimento dentro das próprias casas de acolhimento, como por exemplo sessões de cinema com projetor, atividades de culinária, dinâmicas e jogos.
- Promoveram-se o acompanhamento próximo e regular das crianças e jovens acolhidos na instituição de forma promover o bem-estar, satisfação de necessidades, e suporte emocional;
- Participou-se no voluntariado das Sanjoaninas;
- Procedeu-se à definição, redefinição e implementação de estratégias que visem a concretização dos projetos de vida de cada criança acolhida, para que o acolhimento surja como medida provisória e de curta duração preferencialmente;
- Participação em programas e atividades de ocupação de tempos livres e de férias.
- Articulação em rede com as demais equipas intervenientes em cada caso, especialmente as Comissões de Proteção de Crianças de Angra do Heroísmo e da Praia da Vitória, Tribunal Judicial de Angra do Heroísmo e da Praia da Vitória, Equipa Multidisciplinar de Apoio aos Tribunais, Equipa de Cat's e Lares, Equipa de Intervenção Familiar de Angra do Heroísmo e de Ponta Delgada, Direção Geral de Reinserção Social, Equipa de Jovens em Risco;
- Promoveu-se a supervisão das visitas entre crianças e jovens com os seus familiares que decorrem no contexto da instituição e posterior avaliação técnica remetida às entidades competentes;
- Participou-se no acompanhamento, supervisão e orientação das valências da instituição quer sob a forma de reuniões com as equipas educativas de cada residência.

Handwritten signatures and initials in blue ink, including a circled 'E' at the top, followed by several illegible signatures.



## Irmandade de Nossa Senhora do Livramento de Angra do Heroísmo

CONTRIBUINTE N°512 009 430

(Instituição de beneficência de assistência destinada a educar, em regime de internato, as crianças jovens de ambos os sexos, tendo a seu cargo a Casa de Nossa Senhora do Livramento, O Centro Juvenil Beato João Baptista Machado e a Creche "A Joanhinha")

- No final do ano de 2025 a equipa técnica participou no levantamento das informações referentes à INSL no âmbito da avaliação anual da Caracterização Anual da Situação de Acolhimento de Crianças e Jovens, a pedido do ISSA;
- Promoção do sucesso escolar através da articulação com os diretores de turma, assim como o cumprimento por parte da equipa educativa, coordenadores, crianças e jovens das orientações emanadas pela equipa técnica que visam a obtenção do sucesso escolar, estudo acompanhado aos alunos mais necessitados explicações.
- No ano letivo 2024/2025 e 2025/2026 manteve-se os apoios aos estudos nas disciplinas de Matemática e línguas com recurso a explicadores externos.
- Inserção dos jovens em projetos comunitários e de voluntariado e participação em atividades da comunidade terceirense e também de beneficência.
- Promoção da Saúde através da adoção de hábitos de vida saudáveis, tais como o exercício físico inserindo as crianças e jovens em atividades desportivas.
- Gestão e organização dos recursos humanos da instituição no dia-a-dia, organização dos recursos nos períodos de férias, confirmação e validação dos mapas de férias, entre outros;
- Ao longo do ano 2025 continuou-se a gestão e otimização dos recursos humanos privilegiando o princípio da gerência dos recursos internos, em situações de férias, baixas médicas e licenças sem vencimentos dos funcionários.
- Ainda durante o ano de 2025 foram efetuadas diligências no sentido de dar continuidade ao registo e legalização de alguns prédios em situação de propriedade conjunta, com outras Instituições.
- Foram também efetuadas diligências para resolver a situação do altar da Igreja, (madeira podre), nomeadamente reunião com todos os intervenientes no processo, a fim de se delinear a estratégia a seguir.
- Efetuaram-se também diversas diligências no sentido de rentabilizar a denominada "Casa do Silva", as quais revelaram-se infrutíferas, não tendo sido possível avançar com qualquer solução.
- Iniciaram-se contatos com vista a serem feitas candidaturas, tanto à Direção Regional da Solidariedade, como à Câmara Municipal de Angra, para o apoio nas obras de conservação e restauros, das valências da Instituição, nomeadamente, reabilitação da casa 4.



## Irmandade de Nossa Senhora do Livramento de Angra do Heroísmo

CONTRIBUINTE Nº512 009 430

(Instituição de beneficência de assistência destinada a educar, em regime de internato, as crianças jovens de ambos os sexos, tendo a seu cargo a Casa de Nossa Senhora do Livramento, O Centro Juvenil Beato João Baptista Machado e a Creche "A Joanelinha")

Handwritten signatures and initials in blue ink, including a circled 'B' at the top, followed by several sets of initials and a larger signature at the bottom.

### Donativos e Contribuições

Ao longo do ano de 2025 a Irmandade Nossa Senhora do Livramento recebeu vários donativos de entidades da comunidade que nos apoiaram e presentearam com diversos bens, tais como brinquedos, vestuário, calçado e produtos alimentares.

Destaca-se as doações de roupas que são feitas ao longo do ano por cidadãos que se dirigem diretamente à instituição.

Salientamos ainda que grande parte dos presentes de Natal distribuídos às crianças e jovens advém dos donativos dos cidadãos através das cartas de Natal que são anteriormente distribuídas.

### 2 – CONCLUSÕES E AGRADECIMENTOS

Terminado o ano de 2025, a Mesa Administrativa tem noção dos desafios ultrapassados, mas continua ciente de que ainda muito haverá a fazer, a todos os níveis, para garantir o futuro e bem-estar dos nossos utentes.

Não queremos deixar de agradecer aos Órgãos Sociais da Irmandade, aos nossos colaboradores, ao Governo Regional dos Açores, à Câmara Municipal de Angra, a todos os Irmãos, Beneméritos, Colaboradores, Fornecedores, e a todas as pessoas que de alguma forma contribuíram para o bem estar dos nossos utentes, a eles, os nossos mais sinceros agradecimentos.

Por fim, referir que continuamos conscientes dos desafios futuros e que, com a ajuda de todos, tudo faremos para os ultrapassar.

Angra do Heroísmo, 18 de Março de 2026.



## Irmandade de Nossa Senhora do Livramento de Angra do Heroísmo

CONTRIBUINTE Nº512 009 430

(Instituição de beneficência de assistência destinada a educar, em regime de internato, as crianças jovens de ambos os sexos, tendo a seu cargo a Casa de Nossa Senhora do Livramento, O Centro Juvenil Beato João Baptista Machado e a Creche "A Joanhinha")

A Mesa Administrativa,

*Eduarda Maria Parreira de Sousa*

(Eduarda Maria Parreira de Sousa, Presidente)

*Nidia Manuela Sousa Lopes Inácio*

(Nidia Manuela Sousa Lopes Inácio, Vice-Presidente)

*Ana Maria dos Santos Silva*

(Ana Maria dos Santos Silva, Tesoureira)

*Judite Maria Ormonde Borges Toste*

(Judite Maria Ormonde Borges Toste, Secretária)

*Luis Alberto Garcia de Castro Parreira e Costa*

(Luis Alberto Garcia de Castro Parreira e Costa, Vogal)

③  
✓  
H  
Y  
A  
P

**ANEXO 1**

- Balanço em 31/12/2025

BALANÇO

31. Dezembro, 2025

(Montantes expressos em euros)

ATIVO	Notas	31 Dezembro 2025	31 Dezembro 2024
<b>ATIVO NÃO CORRENTE:</b>			
Ativos fixos tangíveis	4	1 148 221,00	2 604 575,80
Bens do património histórico e cultural		1 643 075,22	-
Investimentos financeiros	11	2 297,09	2 297,09
<b>Total do activo não corrente</b>		<b>2 793 593,31</b>	<b>2 606 872,89</b>
<b>ATIVO CORRENTE:</b>			
Inventários	7	5 838,60	4 933,37
Créditos a receber	11	12 861,26	17 503,55
Estado e outros entes públicos	11	2 073,84	5 638,97
Diferimentos	11	2 786,07	1 331,52
Outros ativos correntes	11	150 166,23	563 723,93
Caixa e depósitos bancários	11	870 849,67	760 094,16
<b>Total do ativo corrente</b>		<b>1 044 575,67</b>	<b>1 353 225,50</b>
<b>Total do Ativo</b>		<b>3 838 168,98</b>	<b>3 960 098,39</b>
<b>FUNDOS PATRIMONIAIS E PASSIVO</b>			
<b>FUNDOS PATRIMONIAIS:</b>			
Fundos		112 532,61	112 532,61
Resultados transitados		1 594 770,24	1 580 573,49
Ajustamentos/Outras variações nos fundos patrimoniais	10	1 649 885,90	1 494 773,85
<b>Resultado líquido do período</b>		<b>3 357 188,75</b>	<b>3 187 879,95</b>
<b>Total dos Fundos Patrimoniais</b>		<b>128 489,20</b>	<b>12 290,25</b>
<b>PASSIVO:</b>			
<b>PASSIVO NÃO CORRENTE:</b>			
Financiamentos obtidos	6	-	320 729,47
<b>Total do passivo não corrente</b>		<b>-</b>	<b>320 729,47</b>
<b>PASSIVO CORRENTE:</b>			
Fornecedores	11	26 543,29	25 790,36
Estado e outros entes publicos	11	45 704,72	40 814,71
Financiamentos obtidos	6	-	92 775,05
Diferimentos	11	10 132,23	-
Outros passivos correntes	11	270 110,79	279 818,60
<b>Total do passivo corrente</b>		<b>352 491,03</b>	<b>439 198,72</b>
<b>Total do Passivo</b>		<b>352 491,03</b>	<b>759 928,19</b>
<b>Total dos Fundos Patrimoniais e do Passivo</b>		<b>3 838 168,98</b>	<b>3 960 098,39</b>

Contabilista Certificada  
N.º 37799

(Paula Cristina Nunes Azevedo Santos)

A Mesa Administrativa

(Eduarda Maria Parreira de Sousa)

(Nidia Manuel Sousa Lopes)

(Ana Maria dos Santos Silva)

(Judite Maria Ormonde Borges Toste)



*Irmandade Nossa Senhora do Livramento*

**DEMONSTRAÇÃO DOS RESULTADOS POR NATUREZAS**

31. Dezembro. 2025

(Montantes expressos em euros)

RENDIMENTOS E GASTOS	Notas	2025	2024
Vendas e serviços prestados	8	22 312,43	23 293,30
Subsídios/doações e legados à exploração	10	2 483 626,43	2 349 285,88
Custo das mercadorias vendidas e das matérias consumidas	7	-195 303,77	-187 991,84
Fornecimentos e serviços externos	8	-224 581,07	-240 088,30
Gastos com o pessoal	12	-2 026 588,78	-1 982 732,45
Outros rendimentos	8	129 681,65	112 113,67
Outros gastos	8	-4 835,11	-9 690,96
<b>Resultado antes de depreciações, gastos de financiamento e impostos</b>		<b>184 311,78</b>	<b>64 189,30</b>
Gastos / reversões de depreciação e de amortização	4/5	-55 821,39	-51 892,87
<b>Resultado operacional (antes de gastos de financiamento e impostos)</b>		<b>128 490,39</b>	<b>12 296,43</b>
Juros e gastos similares suportados	6	0,00	-4,98
<b>Resultado antes de impostos</b>		<b>128 490,39</b>	<b>12 291,45</b>
Imposto sobre o rendimento do período	11	-1,19	-1,20
<b>Resultado líquido do período</b>		<b>128 489,20</b>	<b>12 290,25</b>

Contabilista Certificada  
Nº 32799

(Paula Cristina Nunes Azevedo Santos)

A Mesa Administrativa

(Eduarda Maria Parreira de Sousa)

(Nidia Manuel Sousa Lopes)

(Ana Maria dos Santos Silva)

(Judite Maria Ormonde Borges Toste)


(Luis Alberto Garcia de Castro Pereira e Costa)

**DEMONSTRAÇÃO DOS RESULTADOS POR NATUREZAS - CENTROS DE CUSTOS**

31. Dezembro, 2025

(Montantes expressos em euros)

RENDIMENTOS E GASTOS	01							02			03		04		05		06		07		Total
	C. Acolhimento	Lar Jovens	Creche	J. Infância	C. Cambalim	C. F. Canto	C. Folhadais														
Vendas e serviços prestados	30,00	40,00	1 857,25	20 355,18	10,00	10,00	10,00														22 312,43
Subsídios, doações e legados à exploração	394 353,17	479 125,89	404 370,18	183 263,88	290 866,84	465 101,87	266 544,60														2 483 626,43
Custo das mercadorias vendidas e das matérias consumidas	-41 013,79	-54 685,05	-29 295,57	-29 295,57	-13 671,27	-13 671,25	-13 671,27														-195 303,77
Fornecimentos e serviços externos	-52 752,53	-74 738,25	-27 329,13	-27 158,24	-12 858,58	-15 593,47	-14 150,87														-224 581,07
Gastos com o pessoal	-307 346,72	-911 855,15	-180 580,99	-249 650,41	-157 231,99	-130 272,21	-89 651,31														-2 026 588,78
Imparidade de dívidas a receber (perdas / reversões)	0,00	0,00	0,00	0,00	0,00	0,00	0,00														0,00
Outros rendimentos e ganhos	23 912,98	33 239,54	23 777,00	23 781,82	9 071,02	7 949,80	7 949,49														129 681,65
Outros gastos e perdas	-1 023,70	-1 367,81	-716,16	-716,16	-336,70	-338,04	-336,54														-4 835,11
<b>Resultado antes de depreciações, gastos de financiamento e impostos</b>	<b>16 159,41</b>	<b>-530 240,83</b>	<b>192 082,58</b>	<b>-79 419,50</b>	<b>115 849,32</b>	<b>313 186,70</b>	<b>156 694,10</b>														<b>184 311,78</b>
Gastos / reversões de depreciação e de amortização	-16 377,59	-13 013,00	-9 266,11	-9 275,25	-2 301,85	-2 230,57	-3 357,02														-55 821,39
<b>Resultado operacional (antes de gastos de financiamento e impostos)</b>	<b>-218,18</b>	<b>-543 253,83</b>	<b>182 816,47</b>	<b>-88 694,75</b>	<b>113 547,47</b>	<b>310 956,13</b>	<b>153 337,08</b>														<b>128 490,39</b>
Juros e rendimentos similares obtidos																					0,00
Juros e gastos similares suportados																					0,00
<b>Resultado antes de impostos</b>	<b>-218,18</b>	<b>-543 253,83</b>	<b>182 816,47</b>	<b>-88 694,75</b>	<b>113 547,47</b>	<b>310 956,13</b>	<b>153 337,08</b>														<b>128 490,39</b>
Imposto sobre o rendimento do período	-0,25	-0,33	-0,18	-0,18	-0,08	-0,08	-0,08														-1,19
<b>Resultado líquido do período</b>	<b>-218,43</b>	<b>-543 254,16</b>	<b>182 816,29</b>	<b>-88 694,93</b>	<b>113 547,39</b>	<b>310 956,05</b>	<b>153 337,00</b>														<b>128 489,20</b>

Contabilista Certificada  
N.º 37794  
  
Paula Cristina Nunes Azevedo Santos

A Mesa Administrativa

  
(Eduarda Maria Parreira de Sousa)

  
(Nidia Manuel Sousa Lopes)

  
(Ana Maria dos Santos Silva)

  
(Judiva Maria Ormonde Borges Toste)

  
(Luis Alberto Garcia de Castro Pereira e Costa)

~ @

①  
A.  
J.  
A.  
J.

ANEXO 3

- ANEXO



## ANEXO

### 1. IDENTIFICAÇÃO DA ENTIDADE

- 1.1. Designação da Entidade: Irmandade Nossa Senhora do Livramento
- 1.2. Natureza: Instituição Particular de Solidariedade Social - Instituição de Direito Privado sem fins lucrativos
- 1.3. Sede: Rua Santo António dos Capuchos, freguesia de São Bento, concelho de Angra do Heroísmo
- 1.4. Área de intervenção: A área de intervenção geográfica coincide com a Região Autónoma dos Açores, em particular na ilha Terceira
- 1.5. NIPC: 512 009 430

1.6. Natureza da Atividade: a Irmandade Nossa Senhora do Livramento foi fundada por Decreto de 08 de junho de 1853 com a finalidade de acolher jovens do sexo feminino órfãs ou desprotegidas de meios materiais para a sua educação e o internato tomou a designação de "Asilo de Infância Desvalida". Cerca de 40 anos mais tarde, foi fundado o internato masculino que passou a designar-se "Orfanato Beato João Batista Machado", o qual ficou instalado no Palácio dos Cantos, aos Remédios e com finalidades idênticas às do internato feminino. Ao longo dos anos, os estatutos da Irmandade sofreram várias alterações, tendo sido autorizado na alteração de 1973, que os internados se passassem a designar por "Casa de Nossa Senhora do Livramento" em substituição de "Asilo de Infância Desvalida" e "Centro Juvenil Beato João Batista Machado" em substituição de "Orfanato Beato João Batista Machado". Atualmente a instituição é designada por "Irmandade Nossa Senhora do Livramento" e conta também com duas valências adicionais: a "Creche e o Jardim de Infância – A Joaninha".

- 1.7. Sempre que não exista outra referência os montantes encontram-se expressos em euros.

### 2. REFERENCIAL CONTABILÍSTICO DE PREPARAÇÃO DAS DEMONSTRAÇÕES FINANCEIRAS

#### 2.1 – Referencial contabilístico utilizado:

As demonstrações financeiras foram preparadas de acordo com o Sistema de Normalização Contabilística (SNC), tendo sido adotada a Norma Contabilística e de Relato Financeiro para as Instituições do Setor Não Lucrativo (NCRF-ESNL), aprovada pelo Decreto-Lei nº 36 A/2011, de 9 de março em conjugação com as alterações introduzidas pelo Decreto-Lei nº 98/2015, de 2 de junho e Aviso nº 8259/2015 de 29 de julho.

#### 2.2 – Disposições do SNC que, em casos excecionais, tenham sido derogadas e dos respetivos efeitos nas demonstrações financeiras:

Alguns bens considerados ativos fixos tangíveis com valor inferior a 1.000€ e cuja vida útil estimada seja reduzida, são levados a gastos do exercício, dada a sua imaterialidade, pelo que é derogado o §7 da NCRF-ESNL. Salvo esta exceção, não existiram, no decorrer do exercício a que respeitam estas demonstrações financeiras, outros casos excecionais que implicassem a derrogação de qualquer disposição prevista pelas NCRF.

#### 2.3 - Contas do balanço e da demonstração dos resultados cujos conteúdos não sejam comparáveis com os do período anterior:

O conteúdo das contas das demonstrações financeiras é comparável com o do ano anterior.

### 3. POLÍTICAS CONTABILÍSTICAS, ALTERAÇÕES NAS ESTIMATIVAS CONTABILÍSTICAS E ERROS

#### 3.1 Principais políticas contabilísticas:

A preparação das demonstrações financeiras em conformidade com a NCRF-ESNL requer o uso de estimativas, pressupostos e julgamentos críticos no processo da determinação das políticas contabilísticas a adotar pela instituição, com impacto significativo no valor contabilístico dos ativos e passivos, assim como nos rendimentos e gastos do período de reporte.

Apesar de estas estimativas serem baseadas na melhor experiência da Mesa Administrativa e nas suas melhores expectativas em relação aos eventos e ações correntes e futuras, os resultados atuais e futuros podem diferir destas estimativas.

As notas constantes deste Anexo respeitam uma numeração fixa, contemplando as notas definidas na legislação aplicável (NCRF-ESNL), sendo de referir que as não incluídas não são aplicáveis ou significativas para a compreensão das demonstrações financeiras.

As principais políticas contabilísticas adotadas pela Entidade na preparação das demonstrações financeiras anexas são as seguintes:

### 3.1.1 - Bases de mensuração usadas na preparação das demonstrações financeiras:

As principais bases de reconhecimento e mensuração utilizadas foram as seguintes:

#### **Ativos Fixos Tangíveis:**

Os ativos fixos tangíveis encontram-se registados pelo modelo do custo, determinado pelo custo de aquisição, deduzido das depreciações e das perdas por imparidade acumuladas. (em alternativa, pelo modelo da revalorização, determinado pela quantia revalorizada menos qualquer depreciação acumulada subsequente e perdas por imparidade acumuladas subsequentes).

#### **Ativos Intangíveis:**

Os ativos intangíveis estão registados pelo modelo do custo, determinado pelo custo de aquisição, deduzido das amortizações acumuladas e das perdas por imparidade acumuladas. (em alternativa, pelo modelo da revalorização, determinado pela quantia revalorizada menos qualquer amortização acumulada subsequente e perdas por imparidade acumuladas subsequentes).

#### **Imposto sobre o rendimento:**

A instituição encontra-se isenta de imposto sobre o Rendimentos das Pessoas Coletivas (IRC) nos termos do artigo 10º do CIRC.

#### **Inventários:**

As matérias-primas, subsidiárias e de consumo encontram-se valorizadas ao custo ou ao valor realizável líquido, dos dois o mais baixo. Caso o valor realizável líquido seja inferior ao custo é reconhecido o respetivo ajustamento para o valor realizável líquido como gasto do período (perdas por imparidade).

#### **Clientes e outros valores a receber:**

As contas de "Clientes" e "Outros valores a receber" estão reconhecidas pelo seu valor nominal, deduzido de eventuais perdas por imparidade, registadas na conta de "Perdas por imparidade acumuladas".

#### **Caixa e depósitos bancários:**

Este item inclui os valores em caixa, depósitos à ordem e outros depósitos bancários, mensurados pelas respetivas quantias nominais. Os descobertos bancários, quando existem, são incluídos na rubrica "Financiamentos Obtidos", expresso no "passivo corrente". Os saldos em moeda estrangeira, quando existem, são convertidos com base na taxa de câmbio à data do fecho.

**Provisões:**

As provisões são mensuradas pela melhor estimativa, pelo respetivo valor ou pelo seu valor presente.

**Fornecedores e outras contas a pagar:**

As contas a pagar a fornecedores e outros credores, que não vencem juros, são registadas pelo seu valor nominal, que é substancialmente equivalente ao seu justo valor.

**Financiamentos bancários:**

Os empréstimos são registados no passivo pelo valor nominal recebido, líquido de comissões com a emissão desses empréstimos. Esses financiamentos bancários são mensurados ao custo amortizado. Os gastos de financiamento são determinados com base no método do juro efetivo (taxa de juro efetiva), sendo registados na demonstração dos resultados em observância do regime da periodização económica.

Os empréstimos são classificados como passivos correntes, a não ser que a instituição tenha o direito incondicional para diferir a liquidação do passivo por mais de 12 meses após a data do relato, caso em que serão incluídos em passivos não correntes pelas quantias que se vencem para além deste prazo.

**Rédito e regime do acréscimo:**

O rédito compreende o justo valor da contraprestação recebida ou a receber pela prestação de serviços decorrentes da atividade normal da instituição. O rédito é reconhecido líquido de abatimentos e descontos. O rédito só é reconhecido quando é razoavelmente mensurável, sendo provável que se obtenha benefícios económicos futuros e todas as contingências relativas a uma venda tenham sido substancialmente resolvidas.

Os rendimentos dos serviços prestados são reconhecidos na data da prestação dos serviços ou, se periódicos, no fim do período a que dizem respeito.

Os juros recebidos são reconhecidos atendendo ao regime da periodização económica, tendo em consideração o montante em dívida e a taxa efetiva durante o período até à maturidade. Os dividendos são reconhecidos na rubrica "Outros ganhos e perdas" quando existe o direito de os receber.

**Subsídios:**

Os subsídios do Governo são reconhecidos pelo respetivo valor atribuído, quando existe a segurança de que o subsídio venha a ser recebido e de que a Entidade cumpre com todas as condições para o receber.

Os subsídios atribuídos não reembolsáveis para o financiamento de ativos fixos tangíveis e intangíveis estão incluídos na rubrica "Outras Variações nos Fundos Patrimoniais". São transferidos para resultados numa base sistemática, à medida que decorre o respetivo período de depreciação ou amortização.

Os subsídios não reembolsáveis destinados a rendimentos (à exploração), visam o financiamento de encargos incorridos e registados no período como gastos, pelo que são reconhecidos em resultados à medida em que os gastos são incorridos, independentemente do momento do recebimento do subsídio.

**3.1.2 - Outras políticas contabilísticas relevantes:**

Não existem políticas contabilísticas relevantes, para além das apresentadas.

**3.1.3 – Juízos de valor e principais fontes de incerteza associadas a estimativas:**

Handwritten notes in blue ink on the right margin, including a circled 'e' at the top, and several illegible signatures and initials.

Na preparação das demonstrações financeiras anexas foram efetuados juízos de valor e estimativas e utilizados diversos pressupostos que afetam as quantias relatadas de ativos e passivos, assim como as quantias relatadas de rendimentos e gastos do período.

As estimativas e os pressupostos subjacentes foram determinados com base no melhor conhecimento existente à data de aprovação das demonstrações financeiras dos eventos e transações em curso, assim como na experiência de eventos passados e/ou correntes. Contudo, poderão ocorrer situações em períodos subsequentes que, não sendo previsíveis à data de aprovação das demonstrações financeiras, não foram consideradas nessas estimativas. As alterações às estimativas que ocorram posteriormente à data das demonstrações financeiras serão corrigidas de forma prospetiva. Por este motivo e dado o grau de incerteza associado, os resultados reais das transações em questão poderão diferir das correspondentes estimativas.

### **3.1.4 – Principais pressupostos relativos ao futuro:**

As demonstrações financeiras anexas foram preparadas no pressuposto da continuidade das operações, a partir dos registos contabilísticos da sociedade. Os eventos após a data do balanço que proporcionem informação adicional sobre condições que existiam nessa data são refletidos nas demonstrações financeiras. Caso existam eventos materialmente relevantes após a data do balanço, são divulgados no anexo às demonstrações financeiras.

### **3.1.5 – Principais fontes de incerteza das estimativas que tenham um risco significativo de provocar ajustamento material nas quantias escrituradas de ativos e passivos durante o período contabilístico seguinte**

As principais fontes de incerteza residem nas estimativas contabilísticas mais relevantes:

#### **Provisões:**

A instituição analisa de forma periódica eventuais obrigações que resultem de eventos passados e que devam ser objeto de reconhecimento ou divulgação. A subjetividade inerente à determinação da probabilidade e montante de recursos internos necessários para o pagamento das obrigações poderá conduzir a ajustamentos significativos, quer por variação dos pressupostos utilizados, quer pelo futuro reconhecimento de provisões anteriormente divulgadas como passivos contingentes. À data de 31 de dezembro de 2025, a instituição não registou qualquer provisão por não ser aplicável.

#### **Ativos tangíveis e intangíveis:**

A determinação das vidas úteis dos ativos, bem como o método de depreciação e amortização a aplicar, é essencial para determinar o montante dos gastos desta natureza a reconhecer na demonstração dos resultados de cada exercício. Estes dois parâmetros são definidos de acordo com o melhor julgamento da Mesa Administrativa para os ativos e negócios em questão, considerando também as práticas adotadas por empresas do sector ao nível internacional, tendo em consideração o carácter de reversibilidade de determinadas classes de ativos.

#### **Imparidade:**

A determinação de uma eventual perda por imparidade pode ser despoletada pela ocorrência de diversos eventos, muitos dos quais fora da esfera de influência da instituição tais como: a disponibilidade futura de financiamento, o custo de capital, bem como por quaisquer outras alterações, quer internas quer externas, à empresa.

A identificação dos indicadores de imparidade, a estimativa de fluxos de caixa futuros e a determinação do justo valor de ativos implicam um elevado grau de julgamento por parte da Mesa Administrativa no que respeita à identificação e avaliação dos diferentes indicadores de imparidade, fluxos de caixa esperados, taxas de desconto aplicáveis, vidas úteis e valores residuais.

**3.2 – Alterações em estimativas contabilísticas com efeito no período corrente ou que se espera que tenham efeito em períodos futuros:**

Não se verificaram alterações em estimativas contabilísticas.

**3.3 – Alterações em políticas contabilísticas com efeito no período corrente ou que se espera que tenham efeito em períodos futuros:**

Não se verificaram alterações nas políticas contabilísticas.

**3.4 – Erros materialmente relevantes de períodos anteriores:**

Foram detetados erros materialmente irrelevantes, relativamente a períodos anteriores, no montante total de 1.906,50€, os quais, porém, foram corrigidos prospectivamente e diretamente em "resultados transitados", nos termos do § 6 da NCRF-ESNL.

**4. ATIVOS FIXOS TANGÍVEIS**

Os ativos fixos tangíveis são inicialmente registados ao custo de aquisição ou produção, o qual inclui o custo de compra, quaisquer custos diretamente atribuíveis às atividades necessárias para colocar os ativos na localização e condição necessárias para operarem da forma pretendida.

As propriedades de investimento (terrenos e edifícios) que a Instituição possa ter, são reconhecidos e tratados como ativos fixos tangíveis.

Qualquer aumento resultante das revalorizações é registado em fundos patrimoniais como excedente de revalorização, exceto se o mesmo reverter num decréscimo previamente reconhecido em resultados, caso em que tal aumento é igualmente reconhecido em resultados. Diminuições resultantes das revalorizações são registadas diretamente em excedentes de revalorização até à concorrência de qualquer saldo credor remanescente do excedente de revalorização do mesmo ativo. Qualquer excesso das diminuições relativamente a esse saldo credor remanescente é diretamente reconhecido em resultados. Quando o ativo revalorizado é desreconhecido, o excedente de revalorização incluído no capital próprio associado ao ativo não é reclassificado para resultados, sendo transferido para resultados transitados. Sempre que um bem é revalorizado, todos os bens da sua classe são revalorizados.

Os ativos fixos tangíveis são apresentados pelo respetivo valor líquido de depreciações acumuladas.

As depreciações são calculadas, após o momento em que o bem se encontra em condições de ser utilizado, de acordo com o método da linha reta, em conformidade com o período de vida útil estimado para cada grupo de bens.

Os bens que forem atribuídos à Instituição a título gratuito em que o respetivo custo seja desconhecido, os bens são mensurados ao justo valor ou ao valor pelo qual se encontram segurados ou ao valor pelo qual se encontravam registados, sendo que o valor determinado corresponderá ao respetivo custo para efeitos de mensuração e no reconhecimento.

As vidas úteis e método de depreciação dos vários bens são revistos anualmente. O efeito de alguma alteração a estas estimativas é reconhecido prospectivamente na demonstração dos resultados.

As despesas de manutenção e reparação (dispêndios subsequentes) que não são suscetíveis de gerar benefícios económicos futuros adicionais são registadas como gastos no período em que são incorridas.

O ganho (ou a perda) resultante da alienação ou abate de um ativo fixo tangível é determinado como a diferença entre o justo valor do montante recebido na transação ou a receber e a quantia escriturada do ativo e é reconhecido em resultados no período em que ocorre o abate ou a alienação.

Conforme referido acima, os ativos fixos tangíveis são depreciados pelo método da linha reta, em conformidade com o período de vida útil estimado de acordo com as taxas previstas no Decreto Regulamentar n.º 25/2009, de 14 de setembro, em sistema de duodécimos. As taxas de depreciação aplicadas à globalidade dos ativos fixos tangíveis resumem-se como se segue:

0

- Edifícios e outras construções: entre 20 e 50 anos
- Equipamento básico: entre 5 e 12 anos
- Equipamento de transporte: entre 4 e 10 anos
- Equipamento administrativo: entre 3 e 16 anos
- Outros ativos fixos tangíveis: entre 3 e 16 anos

A Mesa Administrativa da Instituição confirma que a 31 de dezembro de 2025 as respetivas apólices de seguros encontram-se devidamente atualizadas.

Os ativos fixos tangíveis que possam estar em curso à data do termo do exercício, representam ativos que ainda não se encontram em condições necessárias ao seu funcionamento/utilização. Estes ativos fixos tangíveis passarão a ser depreciados a partir do momento em que os ativos subjacentes estejam disponíveis para uso e nas condições necessárias para operar de acordo com o pretendido pela Instituição. Em 31 de dezembro de 2025 a Instituição tinha ativos fixos tangíveis em curso, no montante de 51.156€ relativos ao projeto de reconstrução dos claustros, repartidos do seguinte modo:

Projeto dos claustros:

- ✓ Estudos, projetos, fiscalização: 51.156,00€

Em 2012 a Instituição deu início a um processo de inventariação do seu património imóvel. Este trabalho contou com a preciosa colaboração do Sr. José Rogélio, que procedeu a um levantamento exaustivo deste património, tendo sido, para o efeito, desenvolvidas diligências juntos de vários serviços públicos. Trata-se de um trabalho extremamente moroso, face à investigação que envolve, pelo que foi iniciado por volta do mês de março de 2012 e a 31 de dezembro de 2025 ainda não se encontrava concluído.

Em 2017, a Mesa Administrativa decidiu relativamente aos artigos que já se encontravam registados na Conservatória do Registo Predial e cuja atualização do valor patrimonial fosse relativamente recente, proceder ao reconhecimento dos mesmos como ativos fixos tangíveis, avaliando-se à posteriori se relativamente a algum destes será necessário registar-se alguma correção de área.

Assim sendo, a Mesa Administrativa continuou em 2025 com o processo em causa para os restantes artigos, para que possam pelo menos ser reconhecidos pelos valores patrimoniais à data. Procurou igualmente, proceder ao referido levantamento exaustivo de áreas para respetiva atualização de registos e, em alguns casos como já mencionado, com vista à obtenção de licenciamentos. Pese embora os constrangimentos deste processo, em 2026 dar-se-á continuidade ao processo em causa.

A quantia escriturada bruta, as depreciações acumuladas, reconciliação da quantia escriturada no início e no fim do período mostrando as adições, os abates, as depreciações, as perdas por imparidade e suas reversões, as revalorizações e outras alterações, encontram-se desenvolvidas no Quadro 4 dos "Quadros Anexos às Demonstrações Financeiras", em anexo.

**5. ATIVOS INTANGÍVEIS (Não aplicável)**

**6. CUSTOS DOS EMPRÉSTIMOS OBTIDOS**

Os empréstimos são registados no passivo pelo valor nominal recebido. O valor de comissões com a emissão desses empréstimos, bem como os encargos financeiros apurados de acordo com a taxa de juro efetiva são registados como gastos à medida que são incorridos, respeitando o regime do acréscimo. Os empréstimos são classificados como passivos correntes, a não ser que a instituição tenha o direito incondicional para diferir a liquidação do passivo por mais de 12 meses após a data de relato, sendo que nesse caso são registados como passivos não correntes.

A Instituição negociou em maio de 2022, junto da Caixa Económica da Misericórdia de Angra do Heroísmo um financiamento bancário no montante global de 1.000.000,00€, com vista a financiar parcialmente a empreitada de construção da igreja. Em novembro de 2023, como ainda não havia sido utilizado qualquer valor deste financiamento, foi celebrado um aditamento ao contrato inicial, tendo o limite do crédito descido para os

6

*[Handwritten signatures and initials in blue ink]*

600.000,00€. Em 31 de dezembro de 2023, o montante utilizado ascendia a 500.000,00€ tendo a Mesa Administrativa definido ser este o limite de crédito a utilizar. Durante o ano 2025 o montante em dívida foi integralmente pago.

As respetivas quantias líquidas escrituradas e o respetivo registo em passivos correntes e não correntes, encontram-se descritos no Quadro 6 dos "Quadros - ANEXO", em anexo.

## 7. INVENTÁRIOS

As matérias-primas, subsidiárias e de consumo encontram-se valorizadas ao custo de aquisição. O custo de aquisição inclui as despesas incorridas até ao armazenamento, utilizando-se o custo médio ponderado como fórmula de custeio, em sistema de inventário permanente.

Os inventários são reconhecidos como gastos, no momento da realização do respetivo rédito ou no momento do seu consumo e ainda pelo reconhecimento quer de ajustamentos para o valor realizável líquido quer de quaisquer outros ajustamentos ou perdas.

Em 31 de dezembro de 2025 a rubrica "inventários" apresentava a composição constante do Quadro 7 dos "Quadros - ANEXO", em anexo.

## 8. RENDIMENTOS E GASTOS

### 8.1 – Rédito:

O rédito compreende o valor da contraprestação recebida ou a receber pela prestação de serviços decorrentes da atividade normal da Instituição. O rédito é reconhecido líquido do Imposto sobre o Valor Acrescentado (quando sujeito a este imposto), abatimentos e descontos.

A Instituição reconhece rédito quando este pode ser razoavelmente mensurável, seja provável que a Instituição obtenha benefícios económicos futuros, e os critérios específicos descritos a seguir se encontrem cumpridos.

Os rendimentos são reconhecidos na data da realização da prestação dos serviços, ou seja, quando incorre nos gastos necessários para a execução dos mesmos, se necessário socorre-se do método da percentagem de acabamento ou do método do lucro nulo na impossibilidade de determinar fiavelmente o desfecho dos contratos de prestação de serviço.

Os juros recebidos são reconhecidos atendendo ao pressuposto do acréscimo, tendo em consideração o montante em dívida e a taxa efetiva durante o período até à maturidade.

O montante do rédito não é considerado como razoavelmente mensurável até que todas as contingências relativas a uma venda estejam substancialmente resolvidas. A Instituição baseia as suas estimativas em resultados históricos, considerando o tipo de cliente/utente, a natureza da transação e a especificidade de cada acordo.

As quantias de cada categoria significativa de rédito reconhecidas durante o período são as constantes do Quadro 8.1 dos "Quadros Anexos às Demonstrações Financeiras", em anexo.

### 8.2. – Fornecimentos e serviços externos:

O valor total desta rubrica ascendeu a 224.581,07€ no exercício de 2025. O Quadro 8.2 dos "Quadros Anexos às Demonstrações Financeiras" apresenta em detalhe a decomposição desta rubrica.

### 8.3 - Outros Rendimentos e Ganhos:

Os outros rendimentos e ganhos apresentados na demonstração dos resultados ascendiam em 31 de dezembro de 2025 ao valor global de 129.681,65€ e as rubricas em causa constam do Quadro 8.3 dos "Quadros Anexos às Demonstrações Financeiras".



#### 8.4 – Outros Gastos e Perdas:

A rubrica outros gastos e perdas comporta um montante total de 4.835,11€. A repartição deste montante pelas respetivas rubricas consta do Quadro 8.4 dos "Quadros Anexos às Demonstrações Financeiras".

#### 9. PROVISÕES, PASSIVOS CONTINGENTES E ATIVOS CONTINGENTES (Não aplicável)

#### 10. SUBSÍDIOS E OUTROS APOIOS DAS ENTIDADES PÚBLICAS

Os subsídios do Estado e outros entes públicos são reconhecidos ao seu valor nominal, quando existe uma garantia suficiente de que o subsídio venha a ser recebido e de que a Instituição cumpre com todas as condições para o receber.

Os subsídios do Governo associados à aquisição ou produção de ativos não correntes são inicialmente reconhecidos no capital próprio, sendo subsequentemente imputados numa base sistemática (proporcionalmente às depreciações dos ativos subjacentes) como rendimentos do período durante as vidas úteis dos ativos com os quais se relacionam.

Outros subsídios do Governo são, de uma forma geral, reconhecidos como rendimentos de uma forma sistemática durante os períodos necessários para os balancear com os gastos que é suposto compensarem. Subsídios do Governo que têm por finalidade compensar perdas já incorridas ou que não têm custos futuros associados são reconhecidos como rendimentos do período em que se tornam recebíveis.

Em 2025, encontram-se registados subsídios ao investimento no montante global de 2.309.803,48€. Deste montante já foram recebidos 2.171.222,90€, dos quais 593.800,74€ foram recebidos no exercício de 2025, estando em falta receber os seguintes montantes:

- I. CMAH (Recheio Obra da Igreja): 29.710,58€
- II. CMAH (Obras dos Claustros): 58.870€
- III. DRC (Obras dos Claustros): 50.000€

Deste montante global de subsídios ao investimento, já foram reconhecidos como rendimentos de períodos anteriores o montante global de 761.948,31€, dos quais 52.744,17 neste exercício€, faltando ainda regularizar em exercícios futuros o montante total de 1.547.855,17€. Relativamente a estes subsídios a Instituição entende que estão a ser cumpridas as condições inerentes à atribuição dos mesmos, sendo expectável que sejam cumpridas até ao final do respetivo reconhecimento.

Ainda no exercício de 2025, foram recebidos subsídios à exploração no montante global de 2.409.493,45€, repartidos do seguinte modo:

- ✓ ISSA: 2.334.283,86€
- ✓ Sec. Reg. Educação: 26.900,00€
- ✓ Câmara Municipal AH: 5.312,80€
- ✓ Fundo Reg. Emprego: 5.027,40€ (programas de apoio à contratação)
- ✓ ISSA – Protocolo CIT: 37.969,39€

Os donativos ascenderam ao montante de 74.132,98€ em 2025.

Quer os valores dos subsídios à exploração, quer os donativos recebidos, são classificados diretamente em rendimentos do exercício.

Em 31 de dezembro de 2025 as rubricas "doações e heranças" e "subsídios ao investimento" apresentavam a composição constante do Quadro 10 dos "Quadros Anexos às Demonstrações Financeiras", em anexo.

## 11. INSTRUMENTOS FINANCEIROS

Os ativos e os passivos financeiros são reconhecidos no balanço quando a Instituição se torna parte das correspondentes disposições contratuais e encontram-se mensurados ao custo e são sujeitos a testes de imparidade em cada data de relato. Tais ativos financeiros encontram-se em imparidade quando existe uma evidência objetiva de que, em resultado de um ou mais acontecimentos ocorridos após o seu reconhecimento inicial, os seus fluxos de caixa futuros estimados são afetados.

Para os ativos financeiros mensurados ao custo, a perda por imparidade a reconhecer corresponde à diferença entre a quantia escriturada do ativo e a melhor estimativa do justo valor do ativo na data de relato.

As perdas por imparidade são registadas em resultados como perdas por imparidade no período em que são determinadas.

Subsequentemente, se o montante da perda por imparidade diminui e tal diminuição pode ser objetivamente relacionada com um acontecimento que teve lugar após o reconhecimento da perda, esta deve ser revertida por resultados. A reversão deve ser efetuada até ao limite da quantia que estaria reconhecida caso a perda não tivesse sido inicialmente registada. A reversão de perdas por imparidade é reconhecida em resultados como reversões de perdas por imparidade, não sendo permitida a reversão de perdas por imparidade registada em investimentos em instrumentos de capital próprio (mensurados ao custo).

A Instituição desreconhece ativos financeiros apenas quando os direitos contratuais aos seus fluxos de caixa expiram por cobrança, ou quando transfere para outra Instituição o controlo desses ativos financeiros e todos os riscos e benefícios significativos associados à posse dos mesmos.

A Instituição desreconhece passivos financeiros apenas quando a correspondente obrigação seja liquidada, cancelada ou expire.

### Investimentos financeiros:

Em 31 de dezembro de 2025, encontra-se ainda registada a subscrição do "Fundo de Compensação para o Trabalho" decorrente a obrigação legal prevista nas Leis nº 69/2013 e 70/2013 de 30 de agosto, relativa à contratação de trabalhadores após 01 de outubro de 2013, no montante global de 2.297,09€. Este valor era variável em função de novas admissões/demissões de trabalhadores.

Esta subscrição foi reconhecida como um ativo financeiro, na rubrica "outros investimentos financeiros", mensurado pelo custo de aquisição. Na data em que ocorrem resgates do fundo, são determinados os ganhos ou perdas, pela diferença entre o preço de venda e o valor líquido contabilístico, sendo registadas na demonstração de resultados nas rubricas "outros rendimentos e ganhos" ou "outros gastos e perdas".

Este fundo foi reconvertido em abril de 2024, tendo a sua gestão sido transferida para a alçada da Segurança Social. A Instituição poderá continuar a solicitar o respetivo resgate sempre que se verificarem demissões de trabalhadores inscritos no fundo ou, em alternativa, nos termos previstos no Decreto-Lei nº 115/2023 de 15 de dezembro.

### Dívidas de clientes:

Em cada data de relato é efetuada uma revisão das quantias escrituradas das dívidas de clientes. As perdas por imparidade dos clientes e contas a receber são registadas como sendo de cobrança duvidosa, sempre que exista evidência objetiva de que os mesmos não são recuperáveis.

Depois de efetuadas todas as diligências tendentes à boa cobrança das dívidas e mantendo-se as mesmas por cobrar, quer estas sejam consideradas não recuperáveis ou que haja uma diminuta expectativa para a sua recuperação, são sujeitas ao cálculo de imparidades, as quais tendo por base um critério de prudência e a experiência acumulada da Mesa Administrativa, são calculadas de acordo com a antiguidade da dívida, dado o elevado grau de subjetividade envolvido. Excetuam-se os casos, em que se as dívidas em causa forem reclamadas judicialmente, são de imediato consideradas não recuperáveis e sujeitas a cálculos de imparidades pela totalidade.

As perdas por imparidade identificadas são registadas na demonstração dos resultados, em "imparidade de dívidas a receber", sendo subsequentemente revertidas por resultados, caso os indicadores de imparidade deixem de se verificar.

**Imposto sobre o rendimento:**

O imposto sobre rendimento do período compreende o imposto corrente. Os impostos correntes são registados em resultados.

O valor de imposto corrente a pagar, é determinado com base no resultado antes de impostos, ajustado de acordo com as regras fiscais em vigor. Em 2025 foi reconhecido o montante de 1,19€ de imposto sobre o rendimento na Demonstração dos Resultados do exercício findo em 31 de dezembro, o qual diz respeito a retenções na fonte efetuadas a título definitivo, uma vez que a Instituição obteve no exercício em causa apenas rendimentos previstos nos artigos 10º e 54º do CIRC e não apresentou qualquer matéria coletável para efeitos de cálculo de tributações autónomas, sendo que tal montante é inferior a 25€, sendo este o montante mínimo recuperável.

De acordo com a legislação em vigor, as declarações fiscais estão sujeitas a revisão e correção por parte das autoridades fiscais durante um período de cinco anos. Deste modo, as declarações fiscais da Instituição dos anos de 2021 a 2025 poderão vir ainda ser sujeitas a revisão.

A Mesa Administrativa entende que as eventuais correções resultantes de revisões/inspeções por parte das autoridades fiscais àquelas declarações de impostos não terão um efeito significativo nas demonstrações financeiras em causa.

O Quadro 11 dos "Quadros - ANEXO" revela as principais rubricas de ativos e passivos financeiros, relacionados com o normal funcionamento da atividade da instituição a 31 de dezembro de 2025.

**12. BENEFÍCIOS DOS EMPREGADOS**

Os benefícios dos empregados classificam-se em:

a) Benefícios de curto-prazo:

Os benefícios de curto prazo incluem salários, ordenados, retribuições eventuais por trabalho extraordinário, prémios, gratificações, despesas de representação, subsídio de férias e de natal e quaisquer outras retribuições adicionais decididas pontualmente pela Administrativa. Incluem ainda contribuições para a Segurança Social, licença por doença, participação nos lucros e gratificações (pagos dentro dos 12 meses) e benefícios não monetários (cuidados médicos, alojamento, automóveis e bens ou serviços gratuitos).

O gasto relativo a participações nos lucros e/ou gratificações é relevado dentro do período em que o trabalhador prestou o seu contributo (desde que exista uma obrigação presente, legal/construtiva e que a mesma possa ser mensurada com fiabilidade). As obrigações decorrentes dos benefícios de curto prazo são reconhecidas como gastos no período em que os serviços são prestados, numa base não descontada por contrapartida do reconhecimento de um passivo que se extingue com o pagamento respetivo.

De acordo com a legislação laboral aplicável, o direito a férias e subsídio de férias relativo ao período, por este coincidir com o ano civil, vence-se em 31 de dezembro de cada ano, sendo somente pago durante o período seguinte.

b) Benefícios de médio/longo prazo:

Incluem-se nesta rubrica os benefícios relacionados com licença de longo serviço, jubileu ou outros benefícios de longo serviço, benefícios de invalidez de longo prazo, e se não foram liquidáveis dentro de 12 meses, a participação nos lucros, gratificações e remunerações diferidas.

A Entidade reconhece o gasto ou o passivo relativo ao benefício à medida que os trabalhadores vão adquirindo o direito ao mesmo, sendo os mesmos mensurados pelo valor presente.

c) Outros benefícios:

São ainda considerados benefícios pós-emprego as seguintes rubricas: pensões, outros benefícios de reforma, seguros de vida pós-emprego e cuidados médicos pós-emprego.



A instituição não tem qualquer responsabilidade contratual com o pagamento de complementos de pensões de reforma.

d) Benefícios de cessação:

Resultam de benefícios pagos em consequência da decisão da Entidade cessar o emprego de um empregado antes da data normal de reforma, ou da decisão de um empregado de aceitar a saída voluntária em troca desses benefícios.

e) Benefícios de remuneração em capital próprio:

Resulta do direito a receber por parte dos empregados, instrumentos de capital próprio emitidos pela Entidade, ou do fato do valor da obrigação a pagar aos empregados depender do preço futuro de instrumentos financeiros de capital próprio emitidos pela mesma.

Em 2025 a instituição apenas tem registados encargos com benefícios de curto prazo. A instituição manteve durante o exercício regularidade em matéria de pagamentos a pessoal.

O Quadro 12 dos "Quadros - ANEXO" reflete informações relativas ao pessoal e respetivos gastos.

### 13. ACONTECIMENTOS APÓS A DATA DO BALANÇO

Os acontecimentos após a data do balanço que proporcionem informação adicional sobre condições que existiam à data do balanço, ou seja acontecimentos após a data do balanço que dão origem a ajustamentos, são refletidos nas demonstrações financeiras. Os eventos após a data do balanço que proporcionem informação sobre condições que ocorram após a data do balanço, ou seja acontecimentos após a data do balanço que não dão origem a ajustamentos, são divulgados nas demonstrações financeiras, se forem considerados materialmente relevantes.

Para efeitos do disposto na alínea b) do nº 5 do artigo 66º do Código das Sociedades Comerciais, não ocorreram após a data do balanço, acontecimentos que originem ajustamentos ou divulgações nas demonstrações financeiras.

### 14. AGRICULTURA (Não aplicável)

### 15. DIVULGAÇÕES EXIGIDAS POR DIPLOMAS LEGAIS

A Mesa Administrativa informa que a instituição não apresenta dívidas ao Estado em situação de mora, nos termos do artigo 2º do Decreto-Lei nº 534/80, de 7 de novembro.

Dando cumprimento ao estipulado no artigo 210º do Código Contributivo a Mesa Administrativa informa que a situação da instituição perante a Segurança Social se encontra regularizada, dentro dos prazos estipulados.

### 16. DIVULGAÇÕES ADICIONAIS PARA AS ENTIDADES A QUE SE REFEREM A ALÍNEA h) DO Nº1 DO ARTIGO 2º E O Nº 4 DO ARTIGO 9º, AMBAS DO DECRETO-LEI Nº 158/2009, DE 13 DE JULHO, COM A REDAÇÃO DADA PELO DECRETO-LEI Nº 98/2015, DE 2 DE JUNHO

Estando a Irmandade Nossa Senhora do Livramento sujeita à Certificação Legal de Contas, foi atribuída à sociedade de Revisores Oficiais de Contas "SVTM - Santos Vaz, Trigo Morais & Associados, SROC, Lda", NIF 504096664, com sede em Rua da Alegria, nº 785, E14, Porto, a emissão da Certificação Legal de Contas, não tendo sido faturados honorários em 2025.

As demonstrações financeiras para o período findo em 31 de dezembro de 2025 foram aprovadas pela Mesa Administrativa e autorizada para emissão em 9 de março de 2025.

Quadros - ANEXO

31. Dezembro, 2025

(Montantes expressos em euros)

Quadro	4	ATIVOS FIXOS TANGÍVEIS				
<b>Ativo Bruto</b>						
		Saldo em 2024	Aumentos e Reavaliações	Abates e Alineações	Correções e Transferências	Saldo em 2025
<b>Bens do património histórico, artístico e cultural:</b>						
Bens imóveis		0,00	1 573 812,27			1 573 812,27
Bens móveis		0,00	18 106,95			18 106,95
Activos fixos tangíveis em curso		1 415 053,38	228 021,84		1 591 919,22	51 156,00
		1 415 053,38	1 819 941,06	0,00	1 591 919,22	1 643 075,22
<b>Outros activos fixos tangíveis:</b>						
		Saldo em 31. Dezembro, 2024	Aumentos e Reavaliações	Abates e Alineações	Correções e Transferências	Saldo em 31. Dezembro, 2025
Terenos e recursos naturais		281 884,94				281 884,94
Edifícios e outras construções		1 658 730,43				1 658 730,43
Equipamento básico		72 686,45	14 519,97			87 206,42
Equipamento de transporte		131 592,82				131 592,82
Equipamento administrativo		63 041,38				63 041,38
Equipamentos biológicos		0,00				0,00
Outros activos fixos tangíveis		167 673,47				167 673,47
Activos fixos tangíveis em curso		0,00				0,00
		2 375 819,49	14 519,97	0,00	0,00	2 390 339,46
<b>Depreciações Acumuladas</b>						
		Saldo em 2024	Aumentos	Abates e Alineações	Correções e Transferências	Saldo em 2025
<b>Bens do património histórico, artístico e cultural:</b>						
Bens imóveis		0,00	2 623,02			2 623,02
Bens móveis		0,00	113,37			113,37
		0,00	2 736,39	0,00	0,00	2 736,39
<b>Outros activos fixos tangíveis:</b>						
		Saldo em 31. Dezembro, 2024	Aumentos	Abates e Alineações	Correções e Transferências	Saldo em 31. Dezembro, 2025
Terenos e recursos naturais		0,00				0,00
Edifícios e outras construções		805 751,65	34 036,77			839 788,42
Equipamento básico		64 058,22	4 671,07			68 729,29
Equipamento de transporte		104 865,66	9 483,87			114 349,53
Equipamento administrativo		62 843,98	27,60			62 871,58
Equipamentos biológicos		0,00	0,00			0,00
Outros activos fixos tangíveis		148 577,56	4 865,69			153 443,25
		1 186 097,07	53 085,00	0,00	0,00	1 239 182,07
<b>Quantia Líquida Escriturada Final</b>						
		Saldo em 2024	Saldo em 2025			
<b>Bens do património histórico, artístico e cultural:</b>						
Bens imóveis		0,00	1 571 189,25			
Bens móveis		0,00	17 993,58			
Activos fixos tangíveis em curso		1 415 053,38	51 156,00			
		1 415 053,38	1 640 338,83			
<b>Outros activos fixos tangíveis:</b>						
		Saldo em 31. Dezembro, 2024	Saldo em 31. Dezembro, 2025			
Terenos e recursos naturais		281 884,94	281 884,94			
Edifícios e outras construções		852 978,78	818 942,01			
Equipamento básico		8 636,23	18 487,13			
Equipamento de transporte		26 727,16	17 243,29			
Equipamento administrativo		197,40	169,80			
Equipamentos biológicos		0,00	0,00			
Outros activos fixos tangíveis		19 095,91	14 230,22			
Activos fixos tangíveis em curso		0,00	0,00			
		1 189 522,42	1 150 957,39			

6.1 - Valor contratualizado e movimentos do período - Empréstimos Obtidos

Valor Contratual	2024				2025				
	Corrente		Não Corrente		Corrente		Não Corrente		
	Saldo Inicial	Saldo Final	Saldo Inicial	Saldo Final	Saldo Inicial	Saldo Final	Saldo Inicial	Saldo Final	
Instituições de Crédito/Soc. Financeiras	600 000,00	86 485,48	92 775,05	413 504,52	320 729,47	82 775,05	0,00	320 729,47	0,00
Participantes de Capital: Suprimentos									
Outros Financiadores									
<b>600 000,00</b>	<b>86 485,48</b>	<b>92 775,05</b>	<b>413 504,52</b>	<b>320 729,47</b>	<b>82 775,05</b>	<b>0,00</b>	<b>320 729,47</b>	<b>0,00</b>	
	2024	2025							
Custos dos empréstimos obtidos	4,98	0,00							
Encargos capitalizados	30 383,50	20 165,60							

CMVMC / Variação de Produção

	2024		2025	
	Mercadorias	Matérias primas, subsidiárias e de consumo	Mercadorias	Matérias primas, subsidiárias e de consumo
Inventário Inicial		14 632,36		4 933,37
Compras		143 594,47		143 926,41
Reclassificações/Regularizações		34 748,36		52 282,69
Inventário Final		4 933,37		5 638,60
Custo das Mercadorias vendidas e das matérias consumidas	0,00	187 991,04	0,00	195 303,77

8.1 - Rédito

	2024	2025
	Valor Reconhecido	Valor Reconhecido
Vendas	0,00	0,00
Prestação de serviços	23 293,30	22 312,43
Subsídios à Exploração e doações	2 349 285,88	2 483 626,43
Rendimentos Suplementares	54 187,58	63 186,60
Subsídios ao Investimento	52 087,75	52 744,19
Juros	5 838,34	6 712,46
Royalties	0,00	0,00
Dividendos	0,00	0,00
	<b>2 484 692,85</b>	<b>2 628 582,11</b>

8.2 - Fornecimentos e Serviços Externos

	2024	2025
	Subcontratos	0,00
Serviços Especializados	136 082,44	130 142,24
Trabalhos especializados	123 618,73	100 568,63
Publicidade	344,52	323,64
Vigilância e segurança	1 192,71	2 830,40
Honorários	0,00	696,00
Comissões	0,00	0,00
Conservação	10 464,49	25 327,68
Serviços Bancários	261,99	395,99
Outros Serviços Especializados	0,00	0,00
Materiais	29 959,09	28 009,85
Ferramentas e utensílios de desgaste rápido	7 305,35	6 475,03
Livros e documentação técnica	0,00	10,00
Material de Escritório	1 951,91	1 770,60
Artigos para oferta	1 057,70	1 283,71
Outros materiais	19 644,13	18 470,51
Energia e Fluidos	47 382,54	46 167,81
Eletricidade	32 901,76	32 971,83
Combustíveis	5 879,47	5 191,56
Água	8 601,31	8 004,42
Outros	0,00	0,00
Deslocações e estadas	2 179,22	468,74
Serviços diversos	24 485,01	19 732,43
Rendas e alugueres	196,25	115,22
Comunicações	12 296,01	12 052,47
Seguros	4 217,85	4 236,09
Royalties	0,00	0,00
Contencioso e notariado	20,91	346,49
Despesas de representação	3 278,91	0,00
Limpeza, higiene e conforto	683,40	408,80
Outros serviços diversos	3 789,68	2 573,36
<b>Total FSE</b>	<b>240 082,30</b>	<b>224 581,07</b>

8.3 - Outros Rendimentos e Ganhos

	2024	2025
Rendimentos Suplementares	43 757,28	63 186,90
Descontos de pronto pagamento obtidos	0,00	121,00
Recuperação de dívidas a receber	0,00	0,00
Ganhos em inventários	0,00	0,00
Rend./Ganhos em Activos Financeiros	0,00	0,00
Rend./Ganhos em Inv. não Financeiros	10 428,76	6 909,89
Outros	52 089,27	52 751,40
Juros Obtidos	5 838,34	8 712,46
Dividendos Obtidos	0,00	0,00
Outros Rendimentos e Ganhos de Financiamentos	0,00	0,00
<b>Total Outros Rendimentos e Ganhos</b>	<b>112 113,67</b>	<b>129 681,65</b>

8.4 - Outros Gastos e Perdas

	2024	2025
Impostos	7 274,63	1 818,65
Descontos concedidos	0,00	0,00
Dívidas incobráveis	0,00	0,00
Perdas em inventários	0,00	0,00
Gastos/Perdas nos restantes Invest. Financeiros	0,00	0,00
Gastos/Perdas nos restantes Invest. não financ.	0,00	0,00
Outros	2 416,33	3 016,48
Juros de mora e compensatórios	0,00	0,00
Outros Juros	0,00	0,00
DIL de câmbio desfavoráveis - Outras	0,00	0,00
Outros gastos e perdas de financiamentos	0,00	0,00
<b>Total Outros Gastos e Perdas</b>	<b>9 690,96</b>	<b>4 835,11</b>

Handwritten notes and signatures in blue ink, including a circled 'E' at the top and several illegible signatures below.

Quadro 10 SUBSÍDIOS DO GOVERNO E APOIOS DO GOVERNO

Subsídios relacionados com ativos, Subsídios destinados à exploração e Doações

	Subsídios atribuídos em períodos anteriores		Valor atribuído no período		Valor imputado ao período	
	2024	2024	2024	2024	2025	2025
<b>Subsídios relacionados com ativos:</b>						
Terrenos e recursos naturais	0,00	0,00	0,00	0,00	0,00	0,00
Edifícios e outras construções	801 632,98	0,00	38 756,72	1 644 796,34	207 856,24	39 413,16
Equipamento básico	0,00	0,00	0,00	0,00	0,00	0,00
Equipamento de transporte	41 384,11	0,00	10 346,03	41 384,11	0,00	10 346,03
Equipamento administrativo	0,00	0,00	0,00	0,00	0,00	0,00
Equipamentos biológicos	0,00	0,00	0,00	0,00	0,00	0,00
Outros activos fixos tangíveis	0,00	11 940,00	2 985,00	11 940,00	0,00	2 985,00
AFT em Cursos/Outros	1 202 424,27	44 565,88	0,00	203 826,29	0,00	0,00
	<b>2 045 441,36</b>	<b>56 505,88</b>	<b>52 087,75</b>	<b>2 101 947,24</b>	<b>207 856,24</b>	<b>52 744,19</b>
	<b>2024</b>		<b>2025</b>			
<b>Valor subsídios à exploração</b>	<b>2 306 675,03</b>		<b>2 409 493,46</b>			
<b>Donativos</b>	<b>42 610,85</b>		<b>74 132,98</b>			

**Lista de Mecenas: 2025**

Emeter	5 309,70
Inscó - Insular de Hipermercados, SA	42 701,35
Oliveira Reis & Rodrigues, Lda	572,28
Gold Evolution	395,20
Chegalvorada, Lda	2 700,92
Farmácia Silva	636,51
Farmácia Angra, Lda	4 349,01
Império do Largo de Bento	500,00
Irmadade do Divino Espírito Santo do Lugar de São Carlos	2 000,00
Robert Eardley	2 200,00
Teresa Hill	2 200,00
Nelson Moreira	2 269,00
Robert Mahn	2 200,00
Sandra Burg	2 200,00
Edward Barry Hill	1 000,00
Diversos	2 899,01

	2024				2025			
	Mensurados ao Justo Valor	Mensurados ao Custo Amortizado	Mensurados ao Custo	Imparidade Acumulada	Mensurados ao Justo Valor	Mensurados ao Custo Amortizado	Mensurados ao Custo	Imparidade Acumulada
<b>Ativos financeiros:</b>	<b>8,00</b>	<b>0,00</b>	<b>1 152 887,47</b>	<b>0,00</b>	<b>0,00</b>	<b>0,00</b>	<b>1 188 414,32</b>	<b>0,00</b>
Clientes			17 503,95	0,00			12 861,26	0,00
Adiantamento a fornecedores			0,00	0,00			0,00	0,00
Estado e outros entes públicos			5 638,97	0,00			2 073,84	0,00
Acionistas/sócios			0,00	0,00			0,00	0,00
Outras contas a receber			563 723,88	0,00			150 186,23	0,00
Ativos financeiros detidos para negociação			0,00	0,00			0,00	0,00
Outros ativos financeiros			566 021,02	0,00			152 463,32	0,00
Caixa e depósitos bancários			760 094,16	0,00			870 849,67	0,00
<b>Passivos financeiros:</b>	<b>8,00</b>	<b>0,00</b>	<b>759 928,19</b>	<b>0,00</b>	<b>0,00</b>	<b>0,00</b>	<b>342 888,00</b>	<b>0,00</b>
Fornecedores			25 790,36	0,00			26 543,28	0,00
Adiantamento de clientes			0,00	0,00			0,00	0,00
Estado e outros entes públicos			40 814,71	0,00			45 704,72	0,00
Acionistas/sócios			0,00	0,00			0,00	0,00
Financiamentos devedores			413 504,52	0,00			0,00	0,00
Outras contas a pagar			279 818,60	0,00			270 110,79	0,00
Passivos financeiros detidos para negociação			0,00	0,00			0,00	0,00
Outros passivos financeiros			0,00	0,00			0,00	0,00

12.1 - Pessoas ao Serviço e Horas Trabalhadas

	2024		2025	
	Nº Médio de Pessoas	Nº de Horas Trabalhadas	Nº Médio de Pessoas	Nº de Horas Trabalhadas
<b>Pessoas ao serviço da empresa, remuneradas e não remuneradas:</b>	<b>98</b>	<b>171 250</b>	<b>95</b>	<b>178 784</b>
Pessoas REMUNERADAS	98	171 250	95	178 784
Pessoas NÃO REMUNERADAS	0	0	0	0
<b>Pessoas ao serviço da empresa, por tipo de horário:</b>	<b>98</b>	<b>171 250</b>	<b>95</b>	<b>178 784</b>
Pessoas a TEMPO COMPLETO	98	171 250	95	178 784
Das quais: Pessoas REMUNERADAS a TEMPO COMPLETO	98	171 250	95	178 784
Pessoas a TEMPO PARCIAL	0	0	0	0
Das quais: Pessoas REMUNERADAS a TEMPO PARCIAL	0	0	0	0
<b>Pessoas ao serviço da empresa, por sexo:</b>	<b>98</b>	<b>171 250</b>	<b>95</b>	<b>178 784</b>
Homens	15	33 150	15	27 078
Mulheres	83	138 100	80	151 706
<b>Pessoas ao serviço da empresa, das quais:</b>	<b>0</b>	<b>0</b>	<b>0</b>	<b>0</b>
Afetas à I&D	0	0	0	0
Prestadores de serviços	0	0	0	0
Pessoas Colocadas através de agências de trabalho temporário	0	0	0	0

	2024	2025
Remunerações dos órgãos sociais	0,00	0,00
Das quais: Participação nos lucros		
Remunerações do pessoal	1 631 056,12	1 680 726,07
Das quais: Participação nos lucros		
Benefícios pós-emprego	0,00	0,00
Prémios para pensões		
Outros Benefícios		
Indemnizações	0,00	0,00
Encargos sobre remunerações	341 789,70	344 432,91
Contribuições para a Segurança Social	321 564,39	344 432,91
Fundo de Garantia de Compensação do Trabalho	20 235,31	0,00
Seguros de Acidentes de Trabalho	8 636,37	11 411,01
Gastos de ação social	0,00	0,00
Outros Gastos com Pessoal	251,26	10 019,79
Formação	0,00	450,18
Higiene e segurança no trabalho	0,00	8 156,00
Fardamento	207,36	341,87
Outros	43,90	1 071,74
<b>Total Gastos com Pessoal</b>	<b>1 982 732,45</b>	<b>2 026 588,78</b>

Contabilista Certificada  
N.º 37789

(Paula Cristina Nunes Azevedo Santos)

A Mesa Administrativa

Eduarda Sousa

(Eduarda Maria Pereira de Sousa)

Nidia Manuel Sousa Lopes

(Nidia Manuel Sousa Lopes)

Ana Maria dos Santos Silva

(Ana Maria dos Santos Silva)

Judite Costa

(Judite Maria Omonde Borges Toste)

Luis Alberto Garcia de Castro Pereira e Costa

⑤  
r  
A  
f  
A  
L

**ANEXO 4**

- Mapa Fundos Patrimoniais 2024
- Mapa Fundos Patrimoniais 2025

DEMONSTRAÇÃO DAS ALTERAÇÕES NOS FUNDOS PATRIMONIAIS

31. Dezembro. 2024

(Montantes expressos em euros)

	Fundos Patrimoniais	Excedentes Técnicos	Outros instrumentos de capital próprio	Reservas legais	Outras reservas	Resultados transitados	Ajustamentos em títulos financeiros	Excedentes de revalorização	Outras variações nos fundos patrimoniais	Resultado líquido do período	Total dos fundos patrimoniais
Posição no início do período 2024	112 532,61	-	-	-	-	1 562 805,45	-	-	1 490 355,72	16 069,44	3 181 763,22
Alterações no período:											
Primeira adoção de novo referencial contabilístico											
Alterações de políticas contabilísticas											
Diferenças de conversão de demonstrações financeiras											
Realização do excedente de revalorização de activos fixos tangíveis e intangíveis											
Variações dos excedentes de revalorização de activos fixos tangíveis e intangíveis											
Ajustamentos por impostos diferidos											
Outras alterações reconhecidas nos fundos patrimoniais:											
Transferência de Resultados						16 069,44					
Correcções relativas a exercícios anteriores						1 698,60					
Subsídios ao Investimento											
Doações									4 418,13		
Resultado líquido do período						17 768,04			4 418,13	(16 069,44)	
Resultado Integral										12 290,25	
Operações com Instituidores no período											
Fundos											
Subsídios, doações e legados											
Distribuições											
Outras operações											
Posição no fim do período	112 532,61	-	-	-	-	1 580 573,49	-	-	1 494 773,85	12 290,25	3 200 170,20

Contabilista Certificada  
N.º 77995

(Paula Cristina Nunes Azevedo Santos)

A Mesa Administrativa

*Eduardo Sousa*  
(Eduardo Maria Parrêira de Sousa)

*Náhu Lopes Borges*  
(Náhu Manuel Sousa Lopes)

(Ana Maria dos Santos Silva)

*Luís Alberto Garcia de Castro Pereira e Costa*  
(Luís Alberto Garcia de Castro Pereira e Costa)


(Judith Maria Oimonde Borges Toes)

**DEMONSTRAÇÃO DAS ALTERAÇÕES NOS FUNDOS PATRIMONIAIS**

31. Dezembro. 2025

(Montantes expressos em euros)

	Fundos Patrimoniais	Excedentes Técnicos	Outros Instrumentos de capital próprio	Reservas legais	Outras reservas	Resultados transacionados	Ajustamentos em termos financeiros	Excedentes de revalorização	Outras variações nos fundos patrimoniais	Resultado líquido do período	Total dos fundos patrimoniais
Posição no início do período 2025	112 532,61	-	-	-	-	1 580 573,49	-	-	1 494 773,85	12 290,25	3 200 170,20
Alterações no período:											
Primeira adopção de novo referencial contabilístico											
Alterações de políticas contabilísticas											
Diferenças de conversão de demonstrações financeiras											
Realização do excedente de revalorização de activos fixos tangíveis e intangíveis											
Variações dos excedentes de revalorização de activos fixos tangíveis e intangíveis											
Ajustamentos por impostos diferidos											
Outras alterações reconhecidas nos fundos patrimoniais:											
Transferência de Resultados						12 290,25					
Correcções relativas a exercícios anteriores						1 906,50					1 906,50
Subsídios ao Investimento											
Doações									155 112,05		155 112,05
Resultado líquido do período						14 196,75			155 112,05	(12 290,25)	157 018,55
Resultado Integral										128 489,20	128 489,20
Operações com Instituidoras no período											
Fundos											
Subsídios, doações e legados											
Distribuições											
Outras operações											
Posição no fim do período	112 532,61	-	-	-	-	1 594 770,24	-	-	1 649 885,90	128 489,20	3 485 677,95

Conta Única Certificada  
n.º 37797  
  
(Paula Cristina Nunes Azevedo Santos)

A Mesa Administrativa

  
(Eduarda Maria Parreira de Sousa)

  
(Nilda Manuel Sousa Lopes)

(Ana Maria dos Santos Silva)

  
(Luísa Maria Ormonde Borges (ojte))  
  
(Luis Alberto Garcia de Castro Pereira e Costa)

①  
J  
fact  
J  
J

**ANEXO 5**

- Demonstração de Fluxos de Caixa

Irmandade Nossa Senhora do Livramento

DEMONSTRAÇÃO DOS FLUXOS DE CAIXA

31. Dezembro. 2025

(Montantes expressos em euros)

	2025	2024
<b>FLUXOS DE CAIXA DAS ACTIVIDADES OPERACIONAIS:</b>		
Recebimentos de clientes e utentes	34 098,59	30 073,66
Pagamentos de subsídios	0,00	0,00
Pagamentos de apoios	0,00	0,00
Pagamentos de bolsas	0,00	0,00
Pagamentos a fornecedores	-559 203,56	-348 617,78
Pagamentos ao pessoal	-1 389 473,81	-1 348 030,22
<b>Caixa gerada pelas operações</b>	<b>-1 914 578,78</b>	<b>-1 666 574,34</b>
Pagamento / recebimento do imposto sobre o rendimento	-1,19	-1,20
Outros recebimentos / pagamentos	2 054 296,58	1 688 455,19
<b>Fluxos das actividades operacionais [1]</b>	<b>139 716,61</b>	<b>21 879,65</b>
<b>FLUXOS DE CAIXA DAS ACTIVIDADES DE INVESTIMENTO:</b>		
<b>Pagamentos respeitantes a:</b>		
Activos fixos tangíveis	-242 197,94	-539 033,67
Activos intangíveis	0,00	0,00
Investimentos financeiros	0,00	0,00
Outros ativos	0,00	0,00
<b>Recebimentos provenientes de:</b>	<b>-242 197,94</b>	<b>0,00</b>
Activos fixos tangíveis	0,00	0,00
Activos intangíveis	0,00	0,00
Investimentos financeiros	0,00	0,00
Outros activos	0,00	3 515,32
Subsídios ao investimento	593 800,74	259 332,80
Juros e rendimentos similares	11 352,42	705,01
Dividendos	0,00	0,00
<b>Fluxos das actividades de investimento [2]</b>	<b>362 955,22</b>	<b>-275 480,54</b>
<b>FLUXOS DE CAIXA DAS ACTIVIDADES DE FINANCIAMENTO:</b>		
<b>Recebimentos provenientes de:</b>		
Financiamentos obtidos	0,00	0,00
Realizações de fundos	0,00	0,00
Cobertura de prejuízos	0,00	0,00
Doações	21 601,20	7 522,00
Outras operações de financiamento	0,00	0,00
<b>Pagamentos respeitantes a:</b>	<b>21 601,20</b>	<b>7 522,00</b>
Financiamentos obtidos	-413 504,52	-86 495,48
Juros e gastos similares	-13,00	-0,38
Dividendos	0,00	0,00
Reduções de capital e de outros instrumentos de capital próprio	0,00	0,00
Outras operações de financiamento	0,00	0,00
<b>Fluxos das actividades de financiamento [3]</b>	<b>-413 517,52</b>	<b>-86 495,86</b>
<b>Variação de caixa e seus equivalentes [4]=[1]-[2]+[3]</b>	<b>110 755,51</b>	<b>-392 574,75</b>
<b>Efeito das diferenças de câmbio</b>	<b>0,00</b>	<b>0,00</b>
<b>Caixa e seus equivalentes no início do período</b>	<b>760 094,16</b>	<b>1 092 668,91</b>
<b>Caixa e seus equivalentes no fim do período</b>	<b>870 849,67</b>	<b>760 094,16</b>

O anexo faz parte integrante do Balanço em:

31. Dezembro. 2025

Contabilista Certificada

5327/99

(Paula Cristina Nunes Azevedo Santos)

A Mesa Administrativa

(Eduarda Maria Parreira de Sousa)

(Nelson Manuel Sousa Lopes)

(Ana Maria dos Santos Silva)

(Judite Maria Ormonde Borges Trigo)

(Luís Alberto Garcia de Castro Pereira e Costa)

⑤  
A. B.  
f. d. t.  
A  
i. h. e. l.

ANEXO 6

- Balancete Analítico Geral

**Balancete (Acumulado) - Exercício de 2025, janeiro (2025) a dezembro (2025)**

Conta	Descrição	Acumulado		Saldos	
		Débito	Crédito	Devedor	Credor
11	Caixa	46.651,26	45.540,48	1.110,78	
112	Caixa - Secretaria	46.651,26	45.540,48	1.110,78	
12	Depósitos à ordem	6.040.622,99	5.518.000,30	522.622,69	
12101	(101) TOTTA Cta 806198674020	83.142,20		83.142,20	
12201	(201) CEMAH Cta 12070600073	3.697.815,00	3.502.810,93	195.004,07	
12202	(202) CEMAH Cta 20972800196	12.013,20	12.013,20		
12203	(203) CEMAH Cta 12070600170	2.247.652,59	2.003.176,17	244.476,42	
13	Outros depósitos bancários	1.341.343,20	994.227,00	347.116,20	
13101	(101) TOTTA Cta 806198674020	141.343,20	94.227,00	47.116,20	
13101001	TOTTA CP nº 003.48441892020	141.343,20	94.227,00	47.116,20	
13201	(201) CEMAH Cta 12070600073	500.000,00	400.000,00	100.000,00	
13201003	CEMAH DP nº 07137090057	100.000,00	100.000,00		
13201004	CEMAH DP nº 07137080066	100.000,00	100.000,00		
13201005	CEMAH DP nº 07163550008	100.000,00	100.000,00		
13201006	CEMAH DP nº 07163540017	100.000,00	100.000,00		
13201007	CEMAH DP nº 0001/00497840085	100.000,00		100.000,00	
13203	(203) CEMAH Cta 12070600170	700.000,00	500.000,00	200.000,00	
13203006	CEMAH DP nº 07137070075	200.000,00	200.000,00		
13203007	CEMAH DP nº 07163530026	200.000,00	200.000,00		
13203008	CEMAH DP nº 07190510091	100.000,00	100.000,00		
13203009	CEMAH DP nº 07209990019	200.000,00		200.000,00	
<b>Total da classe</b>		<b>7.428.617,45</b>	<b>6.557.767,78</b>	<b>870.849,67</b>	

Conta	Descrição	Acumulado		Saldos	
		Débito	Crédito	Devedor	Credor
21	Clientes e utentes	47.115,87	34.655,61	12.861,26	401,00
211	Conta-corrente	47.115,87	34.655,61	12.861,26	401,00
2111	Gerais	11.575,55	10.825,55	750,00	
21112	Açores	11.575,55	10.825,55	750,00	
21112084	Paulo Fernando da Silva Pires	3.250,00	2.500,00	750,00	
21112097	Base Aérea n.º 4	1.072,58	1.072,58		
21112114	Centro Social e Paroquial da Ladeira Grande	430,00	430,00		
21112118	António Contente de Borba	120,00	120,00		
21112133	CITEL- Construtora Ideal da Terceiras, SA	5.197,46	5.197,46		
21112138	Miguel Ângelo Carvalho Mançado	400,01	400,01		
21112139	Humberto Miguel Barcelos de Freitas	1.105,50	1.105,50		
2117	Utentes	35.540,32	23.830,06	12.111,26	401,00
21172	Açores	35.540,32	23.830,06	12.111,26	401,00
21172001	Alessandro Miguel Rosário Moreira	255,50	255,50		
21172002	Alexandre Ávila Medeiros	38,50		38,50	
21172003	Alice Arruda Martins	369,50	135,00	234,50	
21172004	Alice Riqueza Pires	1.550,00	1.340,00	210,00	
21172005	Alicia Filipa Leonardo Vieira	925,00	925,00		
21172006	Álvaro Miguel Gomes Faria	1.711,84	1.455,67	256,17	
21172007	André Silva Nunes	739,75		739,75	
21172008	Benedita Meneses Alves	612,50	612,50		
21172009	Benedita Ventura Inácio	100,00	100,00		
21172010	Bianca Pinheiro Barroso	76,50		76,50	
21172011	Brígida Maria Mendes Pimentel	327,00	72,50	254,50	
21172013	Camila da Conceição Aguiar Silveira	2.667,23	200,00	2.467,23	
21172015	David Vanzeller Fernandes da Silva	350,00		350,00	
21172016	Mariana Ferreira Amarante	137,43		137,43	
21172017	Marina Branco Domingos	1.540,70		1.540,70	
21172019	Matias Silveira Soares	114,50		114,50	
21172023	Constança Rocha Silveira	38,50		38,50	
21172026	Julliana Sousa da Costa	80,00		80,00	
<b>Total a transportar</b>		<b>47.115,87</b>	<b>34.655,61</b>	<b>12.460,26</b>	

**Balancete (Acumulado) - Exercício de 2025, janeiro (2025) a dezembro (2025)**

Conta	Descrição	Acumulado		Saldos	
		Débito	Crédito	Devedor	Credor
	<b>Transporte classe</b>	<b>47.115,87</b>	<b>34.655,61</b>	<b>12.460,26</b>	
21172027	Leandro Medeiros Pacheco	657,00		657,00	
21172032	Carolina Coelho Borba	62,00		62,00	
21172036	Rodrigo Santos Cunha	41,00		41,00	
21172038	Wilson Henrique Veredas Silva	37,50		37,50	
21172040	Santiago Estrela Ficher	166,01		166,01	
21172042	Daniel Farias Gomes	29,00		29,00	
21172046	Pedro Gonçalves Mendes	179,67		179,67	
21172048	Lucas Rodrigues Vieira de Freitas		294,00		294,00
21172049	Lucas Renato Medeiros Silva	1.045,00	665,00	380,00	
21172052	Carolina Pereira Vieira	1.211,00	1.318,00		107,00
21172053	Gustavo Vieira Mendonça	491,00	385,00	106,00	
21172054	Guilherme Fernando Rocha Silveira	38,50		38,50	
21172058	Gustavo Pinheiro Barroso	8,00		8,00	
21172061	Kaio Tavares Silveira	1.308,50	1.092,00	216,50	
21172062	Miguel Brilhante Raposo	1.352,50	1.212,50	140,00	
21172065	Gonçalo Filipe Vieira da Silva	76,00		76,00	
21172070	Francisca Vieira Ficher	78,00		78,00	
21172071	Lara Corvelo Lopes	45,00		45,00	
21172072	Samanta Câmara Raposo	126,00		126,00	
21172074	Margarida Soares Loureiro	1.446,50	1.446,50		
21172075	Maria de Fátima Martins Gomes Pereira	235,84	235,84		
21172076	Francisco Baía Fernandes França Soares	118,06	50,00	68,06	
21172077	Liane Bettencourt Diniz	410,00	316,50	93,50	
21172078	Constança Coelho Borba	88,00		88,00	
21172080	Tiago Júnior Babo Vidal	26,40	26,40		
21172082	Lourenço Miguel Furtado Fernandes	1.048,50	1.048,50		
21172085	Isaac Bettencourt Martins	385,50	385,50		
21172086	Iris Gomes Mayoral	381,00	381,00		
21172087	Maria Alice Ávila Medeiros	500,00	225,00	275,00	
21172088	Enzo Filipe Gonçalves dos Santos	54,00		54,00	
21172090	Demi Fernandes do Couto	56,00		56,00	
21172091	Pedro Miguel Amorim Ferreira	346,00	239,00	107,00	
21172094	José Joaquim Franco Correia	294,80	294,80		
21172095	Fernando de Sousa Nunes	501,16	501,16		
21172099	Martin Junior Pedro Faria	445,00		445,00	
21172101	Pedro Miguel Barcelos Silva	515,00	385,00	130,00	
21172102	Margarida Sofia da Silva Soares	1.062,50	1.062,50		
21172104	Margarida Branco Domingues	488,90		488,90	
21172106	Isis Tavares Cardoso	469,00	469,00		
21172107	David Manuel Mendonça Cordeiro	1.683,00	1.556,00	127,00	
21172108	Lucas Manuel Garcia Costa	109,50	98,00	11,50	
21172109	Francisco Cordeiro Ávila	518,50	518,50		
21172111	Rosário dos Reis de Melo	444,50	444,50		
21172112	Sofia Aguiar Sousa	63,00	63,00		
21172113	Luís Miguel Azevedo Cabral	99,50	99,50		
21172115	Leonardo Luna Sousa	396,50	396,50		
21172116	Rita da Silva Rosa	100,00		100,00	
21172117	Isac Nunes Borges	98,00	98,00		
21172120	Radassa Mayra Ferreira Bizarro	60,00	60,00		
21172123	Mauro Filipe da Silva	382,50	20,00	362,50	
21172124	Sofia Maria Mendes Pimentel	18,00		18,00	
21172126	Mila Margarida Leonardo Vieira	247,50	247,50		
21172127	Carlota Couto Furtado	438,50	438,50		
21172129	Tomás de Sales Melo Mendes	98,00	98,00		
	<b>Total a transportar</b>	<b>47.115,87</b>	<b>34.655,61</b>	<b>12.460,26</b>	

**Balancete (Acumulado) - Exercício de 2025, janeiro (2025) a dezembro (2025)**

Conta	Descrição	Acumulado		Saldos	
		Débito	Crédito	Devedor	Credor
	<b>Transporte classe</b>	<b>47.115,87</b>	<b>34.655,61</b>	<b>12.460,26</b>	
21172131	Vitória Aguiar Lourenço	344,50	94,00	250,50	
21172132	Gabriel Júnior Mendonça Parreira	33,50	33,50		
21172134	Martin Vieira Xarepe	40,00		40,00	
21172135	Soraia Rodrigues Silva Amaral	1.465,00	1.332,00	133,00	
21172136	Luís Miguel Oliveira Inácio	98,00	98,00		
21172137	Mateus Júnior Garcia Costa	26,00		26,00	
21172140	Beatriz Silva Mateus	60,25	60,25		
21172141	Samuel Raposo Ramos	87,00		87,00	
21172143	Rafael Dinis Pereira Alves	425,44	425,44		
21172144	Aurora Valadão Franzon	19,50	19,50		
21172145	Ian Teixeira de Sousa	94,00	94,00		
21172146	Aurora Maria Levy da Silva	26,00	26,00		
21172147	Ana Isabel Gonçalves Batista	100,00	100,00		
21172148	Maria Carolina Silveira Martins	40,00	40,00		
21172149	Yasmin Vasconcelos Gusmão	99,50	99,50		
21172150	Lucas Santos Lopes	184,84		184,84	
21172151	Alice Cruz Amorim	24,50	9,50	15,00	
21172152	Diogo Miguel Teixeira Rodrigues	26,00	26,00		
21172153	Dionísio Pedro Teixeira Rodrigues	20,00	20,00		
21172155	Alexandre Silva Costa	26,00		26,00	
21172158	Carolina Margarida Cota Cordeiro	61,00	61,00		
21172159	Lorena Bettencourt Diniz	24,00	24,00		
22	Fornecedores	477.844,09	504.037,85	349,53	26.543,29
221	Conta-corrente	477.844,09	504.037,85	349,53	26.543,29
2211	Gerais	477.844,09	504.037,85	349,53	26.543,29
22111	Contínente	904,78	904,78		
22111101	CTT - CORREIOS DE PORTUGAL S A	6,16	6,16		
22111118	Antonio Sandra & Marco Freitas Lda	19,30	19,30		
22111151	Aero-Food - Restauração Lda	10,80	10,80		
22111154	Firmoven Restauração S A	39,80	39,80		
22111176	Sabores de Ontem - Unipessoal Lda	19,20	19,20		
22111178	Itx Portugal - Confeccões, S.A.	39,18	39,18		
22111184	Auchan Retail Portugal, S.A.	17,05	17,05		
22111263	VERMELHO-CARMIM UNIPESSOAL LDA	84,00	84,00		
22111264	Taylor & Taylor Lda	10,80	10,80		
22111265	Cascata Parque Nascente Snack Bar Lda	48,75	48,75		
22111266	NOS LUSOMUNDO CINEMAS, S.A.	16,70	16,70		
22111267	Dreamy Lion - Unipessoal Lda	5,45	5,45		
22111268	Lurdes Fernandes da Silva	5,85	5,85		
22111269	Deolinda & Carlos - Auto Táxis Lda	5,65	5,65		
22111270	Auchan Retail Portugal, S.A.	1,39	1,39		
22111271	Normalas Portugal - Comercio de Produtos Cosméticos e de Higiene Unipessoal Lda	7,80	7,80		
22111273	TABACARIA ANGRA LDA	3,90	3,90		
22111275	Labirintos Coloridos Consultores Lda	450,18	450,18		
22111297	Segmento Expedito Unipessoal Lda	40,04	40,04		
22111300	Sistemas Mcdonald S Portugal Lda	2,60	2,60		
22111301	Lidl & Companhia	38,18	38,18		
22111310	Microsoft Ireland Operations Lda	22,00	22,00		
22111313	Porto Editora, S.A.	10,00	10,00		
22112	Açores	476.939,31	503.133,07	349,53	26.543,29
22112001	António da Fruta - António Manuel Lima Correia	21.220,86	22.620,92		1.400,06
22112003	Emater, S.A.	30.294,24	32.767,01		2.472,77
22112004	Eniciale	3.892,40	4.971,24		1.078,84
22112005	Equipraia	9.003,35	9.088,31		84,96
	<b>Total a transportar</b>	<b>524.959,96</b>	<b>538.693,46</b>	<b>12.460,26</b>	<b>26.193,76</b>

**Balancete (Acumulado) - Exercício de 2025, janeiro (2025) a dezembro (2025)**

Conta	Descrição	Acumulado		Saldo	
		Débito	Crédito	Devedor	Credor
	<b>Transporte classe</b>	<b>524.959,96</b>	<b>538.693,46</b>	<b>12.460,26</b>	<b>26.193,76</b>
22112006	F. Coderniz & Filhos, LDA	6.087,82	6.509,76		421,94
22112007	Frimário - Produtos Alimentares	12.589,23	16.538,50		3.949,27
22112008	Luizes	4.783,51	5.220,14		436,63
22112010	EIPT - Empresa Ideal de Panificação Terceirense, Lda.	11.911,29	12.867,03		955,74
22112011	Peixefrio	1.046,77	1.137,14		90,37
22112012	Pomar da Ilha	10.222,81	11.226,84		1.004,03
22112013	Pronicol	9.150,49	11.461,39		2.310,90
22112014	Repraçores - Comércio e Representações, Lda	3.686,39	3.907,03		220,64
22112015	Fernando Antonio Rocha Fernandes	250,68	250,68		
22112016	Sodigás	7.814,21	9.470,20		1.655,99
22112017	Sogenave	10.662,35	10.977,47		315,12
22112018	João Manuel Costa Vicente	2.332,30	2.332,30		
22112019	Unicol	167,88	167,88		
22112021	Adriano G Figueiredo (Herd) & C Lda	1.318,10	1.355,86		37,76
22112022	Associação Humanitária Bombeiros Voluntários- A. h.	372,09	749,27		377,18
22112023	C.I.C. Caixilharia de Alumínio	156,65	156,65		
22112024	Casa Silva	129,70	625,70		496,00
22112025	Construtora Ideal da Terceira II - mat. Construção, Lda	1.798,58	1.798,58		
22112026	Diário Insular	563,76	563,76		
22112027	Escritório Digital - Representações Lda	1.750,91	1.993,69		242,78
22112033	Loja Elétrica - Ampermania Terceira Açores, Lda	2.334,62	2.334,62		
22112035	MH Alarms	2.830,40	2.830,40		
22112036	Michael & Vanessa	71,00	71,00		
22112037	Parceiros de Gestão - Gestão e Serviços Associados, Lda	18.609,44	20.011,88		1.402,44
22112038	NewSofter	1.482,11	1.482,11		
22112039	EDMILSON LOPES, UNIPessoal LDA	383,74	34,21	349,53	
22112040	TERAMB	234,65	374,85		140,20
22112041	Electro Moisés	78,60	78,60		
22112042	SICOSTA - Soc. Industrial de Carnes, Lda	639,54	776,41		136,87
22112043	Salsicor Salsicharia Acores S A	5.888,22	6.304,63		416,41
22112044	LUIS PEIXOTO, LDA		380,04		380,04
22112045	OLIVEIRA LEITÃO & PENA, S.A.	133,38	133,38		
22112049	LEONEL MENDONÇA - COMERCIALIZAÇÃO E DISTRIBUIÇÃO DE PRODUTOS ALIMENTARES	715,46	909,52		194,06
22112050	Retailor Distribuição Alimentar, Sociedade Unipessoal	1.109,39	1.109,39		
22112051	NANQUES - FARMA		28,27		28,27
22112052	EDA - ELECTRICIDADE DOS AÇORES S A	33.499,71	33.499,71		
22112053	Meo - Serviços de Comunicações e Multimédia S.A	8.184,12	8.184,12		
22112054	TUTTI FOOD, LDA		38,00		38,00
22112055	TURANGRA - VIAGENS E TURISMO LDA	2.102,54	2.102,54		
22112056	Vodafone Portugal - Comunicações Pessoais, SA.	4.405,73	4.405,73		
22112057	INSTITUTO DE ALIMENTAÇÃO E MERCADOS AGRICOLAS (IAMA)	553,37	553,37		
22112058	Leite & Madureira, Lda	5.341,13	5.341,13		
22112059	PRAIA AMBIENTE. E.M.	315,13	315,13		
22112060	GENERALI SEGUROS Y REASEGUROS, S.A. - SUCURSAL EM PORTUGAL	9.563,12	9.563,12		
22112062	MUNICIPIO DE ANGRA DO HEROISMO	8.213,29	8.213,29		
22112064	Motor "+" - Carlos Alexandre Andrade	637,87	1.087,74		449,87
22112065	ZURICH INSURANCE EUROPE AG - SUCURSAL EM PORTUGAL	1.110,86	1.110,86		
22112066	SILVA PARTS LDA	991,63	991,63		
22112067	VALESKA & ÁVILA. SERVIÇOS DE SEGURANÇA E SAÚDE NO TRABALHO, LDA	4.872,00	5.278,00		406,00
22112068	Paulo José Freitas da Costa	1.281,00	1.281,00		
22112070	FOTO IRIS - MARIA VIEIRA COSTA UNIPessoal LDA	111,50	111,50		
22112071	Juliana Carvalho do Couto	164,50	360,00		195,50
	<b>Total a transportar</b>	<b>524.959,96</b>	<b>538.693,46</b>	<b>12.460,26</b>	<b>26.193,76</b>

**Balancete (Acumulado) - Exercício de 2025, janeiro (2025) a dezembro (2025)**

Conta	Descrição	Acumulado		Saldos	
		Débito	Crédito	Devedor	Credor
	<b>Transporte classe</b>	<b>524.959,96</b>	<b>538.693,46</b>	<b>12.460,26</b>	<b>26.193,76</b>
22112073	INSTITUTO LINGUAS ANGRA LDA	2.627,48	2.627,48		
22112074	LUCELIA FREITAS PIMENTEL SILVA	20,00	20,00		
22112075	Ana Rita de Melo Castro	4.286,25	5.236,25		950,00
22112076	Daniela Silva Monteiro	2.400,00	2.400,00		
22112077	DIREÇÃO REGIONAL AGRICULTURA, VETERINÁRIA E ALIMENTAÇÃO	183,50	183,50		
22112078	Milton César Pereira Bettencourt	449,75	449,75		
22112079	Marília Oriana Sousa Araujo	2.800,00	3.000,00		200,00
22112081	Manuel Henrique Coelho de Oliveira	2.784,00	3.521,43		737,43
22112082	GENERALI SEGUROS, S.A.	7.282,74	7.282,74		
22112083	Fernando José Ferreira da Rocha	1.713,90	1.713,90		
22112089	João Fernando Lima Silveira	91,23	91,23		
22112090	Farmácia Angra, Lda	18.489,29	19.604,12		1.114,83
22112091	Nuno Melo - Peças e Acessorios Auto Unipessoal Lda	941,22	941,22		
22112092	Uripssa - União Regional das Instituições Particulares de Solidariedade Social dos Açores	500,00	500,00		
22112094	Leonor Martins Festa	1.577,50	1.647,50		70,00
22112095	Ilídio Gameiro dos Santos - Cabeça de Casal da Herança De	145,20	145,20		
22112096	Terpower - Soluções Energeticas Lda	70,88	70,88		
22112097	Fav - Comércio Agrícola Lda	5.441,02	5.441,02		
22112098	Jose Tomas da Cunha e Filhos Lda	2.642,72	2.642,72		
22112099	Margarida Maria Romeiro dos Santos da Luz	658,00	658,00		
22112105	Farmacia Menezes Lda	38,84	38,84		
22112107	Mário Filipe da Silva Correia	315,00	315,00		
22112108	Azorvisseg, Lda	5,65	5,65		
22112109	Angelo Amaral Lda	32,39	32,39		
22112111	Insco - Insular de Hipermercados S A	961,13	961,13		
22112112	Ibersol Madeira e Açores Restauração Sa	8,45	8,45		
22112113	Diogo Brum de Sousa	64,00	64,00		
22112116	Mft202 - Restauração Rapida Unipessoal Lda	394,20	394,20		
22112117	Bk Portugal, S.A.	53,08	53,08		
22112119	Farmácia Vasconcelos de Joaquim Carlos Vasconcelos da Ponte, Lda	25,75	25,75		
22112120	O Canto da Roda, Lda	19,10	19,10		
22112121	Terceira Farma - Comercio e Industria de Produtos Quimicos Lda	18,42	18,42		
22112122	Caixa Economica da Misericordia de Angra do Heroismo Caixa Economica Bancaria S A	20.561,59	20.561,59		
22112123	Cristopher Ferreira da Silveira	72,00	72,00		
22112124	Oliveira Reis & Rodrigues Lda	332,95	332,95		
22112128	Yang Xiaowei	71,90	71,90		
22112131	Fagundes Aguiar & Toste Lda	29,10	29,10		
22112133	Guo Shi	9,00	9,00		
22112134	Wang Quanping	5,00	5,00		
22112135	Santa Casa da Misericordia de Angra Heroismo	40,00	40,00		
22112138	Empresa Viação Terceirense Lda	184,22	184,22		
22112141	Controlauto Açores Inspeção Técnica de Veiculos Lda	139,85	139,85		
22112142	Jose Meneses Mendonca Ecia Lda	25,21	25,21		
22112144	Roga - Representações, Lda	4,44	4,44		
22112146	Paraleloceano - Lda	63,00	63,00		
22112148	Hospimedica Lda	30,00	30,00		
22112152	Humberto Barros Pimentel Neves	58,80	58,80		
22112155	Tiberio Faria Dinis Unipessoal Lda	22,50	22,50		
22112157	BRASIL FLORES OPTICAL CENTER - SERVIÇOS ÓPTICOS LDA	3.774,60	3.774,60		
22112158	Bidu Serralharia Unipessoal Lda	796,73	796,73		
22112161	BERTA EDUARDA FERREIRA RODRIGUES BARCELOS	387,66	436,02		48,36
	<b>Total a transportar</b>	<b>524.959,96</b>	<b>538.693,46</b>	<b>12.460,26</b>	<b>26.193,76</b>

**Balancete (Acumulado) - Exercício de 2025, janeiro (2025) a dezembro (2025)**

Conta	Descrição	Acumulado		Saldos	
		Débito	Crédito	Devedor	Credor
	<b>Transporte classe</b>	<b>524.959,96</b>	<b>538.693,46</b>	<b>12.460,26</b>	<b>26.193,76</b>
22112166	Anticimex Portugal Lda	1.995,20	1.995,20		
22112169	Francisco de Borja Vasconcelos Oliveira Reis	313,83	313,83		
22112170	Sotemaquinas - Sociedade Terceirense de Maquinas e Acessorios S A	151,59	151,59		
22112172	Vitor Jorge de Borba Oliveira	101,50	101,50		
22112174	Gold Evolution Lda	49,60	49,60		
22112181	Cit - Clínica Saude Mental e Desenvolvimento Na Ilha Terceira Lda	77.610,00	77.610,00		
22112183	João Angelo Brasil Silveira	152,10	152,10		
22112190	Fabo - Comercio de Utilidades Lda	677,40	677,40		
22112191	Auto Simosa, Unipessoal, Limitada	1,30	1,30		
22112195	Equipacor Lda	2.038,91	2.038,91		
22112196	Emanuel Silveira & Filhos Armazem de Frio Lda	17,40	17,40		
22112197	Serralharia do Outeiro Lda	178,00	178,00		
22112198	Nortenhazores - Industria e Comercio de Materiais de Construção S A	14,09	14,09		
22112202	Wanmart, Unipessoal Lda	913,20	913,20		
22112204	Parreira Azor, Lda	20,00	20,00		
22112213	Jose Henrique de Sousa Brasil	22,50	22,50		
22112215	J H Ornelas e Ca Sucessor Lda	149,74	149,74		
22112222	Milton Miguel Pinto Moreira	72,00	72,12		0,12
22112226	Finançor Distribuição Alimentar, Lda	2,87	2,87		
22112237	Ivo Marques Unipessoal Lda	170,00	170,00		
22112238	Ana Maria Duarte	70,00	70,00		
22112246	Maria da Conceição Toste Brum Pacheco	10,50	10,50		
22112248	Palsana Lopes, Lda	135,00	135,00		
22112251	DUARTE MANUEL & LAURA VICENTE LDA	7.165,07	8.991,58		1.826,51
22112252	PAULO MANUEL SIMÕES FERREIRA - CABEÇA DE CASAL DA HERANÇA	769,49	1.026,89		257,40
22112254	MEGA LOJA BORJA REIS COMERCIO DE MOBILIARIO UNIPESSOAL LDA	475,00	475,00		
22112255	Mobi Azores - Mobilidade e Turismo Lda	46,10	46,10		
22112256	Assoc de Voleibol da Ilha Terceira	150,00	150,00		
22112257	Frederico a Vasconcelos Herd Lda	16,47	16,47		
22112258	Famosangra - Comercio de Artigos Para a Construção Civil Lda	33,65	33,65		
22112259	Praisaude Lda	189,77	189,77		
22112260	Malooca Investimentos Lda	30,00	30,00		
22112261	Diogo Filipe Teixeira Silva	10,00	10,00		
22112262	Escola Secundária Jerónimo Emiliano de Andrade	39,99	39,99		
22112272	Isa Alexandra de Noronha Macedo Pimentel Machado	22,80	22,80		
22112274	Reboques Praia Unipessoal Lda	185,60	185,60		
22112276	Ilídio Rocha Melo Cia Lda	7.547,00	7.547,00		
22112277	Orlandino Ramos Felix	100,00	100,00		
22112278	Elias Jose de Sousa da Silveira Ribeiro	80,00	80,00		
22112279	Pedro Miguel dos Reis Tavares	12,00	12,00		
22112280	Espaço Coração, Unipessoal, Lda	3.720,00	3.720,00		
22112281	Construções Martinho Almelda Unipessoal Lda	13.438,40	13.438,40		
22112282	Jose Domingos Brazil Toste	70,00	70,00		
22112283	Trans Vrcorreia Unipessoal Lda	316,95	316,95		
22112284	Emanuel da Silva Leal	1.250,00	1.250,00		
22112285	Carlos Augusto Gonçalves Leal	1.250,00	1.250,00		
22112286	Quinta da Maia Posto de Abastecimento de Combustiveis Unipessoal Lda	20,70	20,70		
22112287	Jose Alexandre Borges Fortuna	365,00	365,00		
22112288	S Ribeiro Prestação de Serviços Médicos Lda	80,00	80,00		
22112289	Escola B. S. Tomás de Borba	7,25	7,25		
22112290	Maria Angra Rocha Amaral	132,50	132,50		
	<b>Total a transportar</b>	<b>524.959,96</b>	<b>538.693,46</b>	<b>12.460,26</b>	<b>26.193,76</b>

**Balancete (Acumulado) - Exercício de 2025, janeiro (2025) a dezembro (2025)**

Conta	Descrição	Acumulado		Saldos	
		Débito	Crédito	Devedor	Credor
	<b>Transporte classe</b>	<b>524.959,96</b>	<b>538.693,46</b>	<b>12.460,26</b>	<b>26.193,76</b>
22112291	Romeiro e Martins Lda	86,45	86,45		
22112292	Quinta Experience-Animação Turística, Lda	163,00	163,00		
22112293	Vidrosterceira - Comércio e Transformação de Vidro Lda	39,33	39,33		
22112294	João Paulo Freitas	16,00	16,00		
22112295	Isa Alexandra de Sousa Pires Vieira	800,00	800,00		
22112296	Tiago Nunes Bizarro	676,36	676,36		
22112298	Octopus Actividades Nauticas Lda	212,50	212,50		
22112299	Alberto Francisco Leal Soares	3,60	3,60		
22112302	Diamantino Fernandes da Rocha	60,00	60,00		
22112303	Escola Secundária Vitorino Nemésio	10,00	10,00		
22112304	Clínica Cirúrgico Dentária Medicabulum Lda	364,00	364,00		
22112305	Tiago da Silva Cardoso	98,48	98,48		
22112306	Crpneus - Manutenção e Reparação de Veiculos Automoveis Lda	220,38	220,38		
22112307	LABORATORIO DE ANALISES CLINICAS DR ADELINO SIMÕES DE NORONHA LDA	21,00	21,00		
22112308	Faria & Faria Lda	15,67	15,67		
22112309	Carla Manuela Ventura Lopes	30,00	30,00		
22112311	Outono Malabarista - Unipessoal Lda	6,90	6,90		
22112312	Clube Desportivo Associação da Mocidade Terceirense	978,80	978,80		
22112314	Francisco Gabriel Dias Borges	32,71	32,71		
23	Pessoal	1.390.751,71	1.390.751,71		
231	Remunerações a pagar	1.390.751,71	1.390.751,71		
2312	Pessoal	1.390.751,71	1.390.751,71		
2312002	Paulo Jorge de Freitas Valadão	16.068,63	16.068,63		
2312003	Carlos Rafael da Rosa	22.306,58	22.306,58		
2312004	Hélder Jorge Guimarães Rodrigues	17.867,30	17.867,30		
2312005	Maria da Conceição Corvelo Estácio da Silva	14.937,12	14.937,12		
2312006	Maria Nunes Da Silva Rocha	5.355,59	5.355,59		
2312009	António Henrique Vieira da Rocha	14.407,01	14.407,01		
2312014	Isa Alexandra de Sousa Pires Vieira	15.093,29	15.093,29		
2312015	Rui Ávila Duarte	13.881,70	13.881,70		
2312017	Débora de Fátima Correia De Lemos Mendonça	15.015,86	15.015,86		
2312018	Andreia Patrícia da Costa Rodrigues Toste	14.121,00	14.121,00		
2312022	Rolanda de Fátima Silva da Costa Bilro	14.929,12	14.929,12		
2312023	Maria da Conceição Rocha Ávila Silveira	1.203,63	1.203,63		
2312026	Luísa Margarida Barcelos Pimentel Filipe	15.682,92	15.682,92		
2312027	Maria de Lurdes de Meneses Cabral	15.986,29	15.986,29		
2312028	Carla Patrícia Rebelo Tavares	17.369,71	17.369,71		
2312029	Délia de Fátima Do Couto Fernandes	909,07	909,07		
2312030	Marisa de Fátima Santos Oliveira	15.240,68	15.240,68		
2312031	Maria de Lurdes de Medeiros de Oliveira	12.602,42	12.602,42		
2312032	Iria de Fátima Cardoso Martins	17.583,04	17.583,04		
2312033	Vera Maria Fragoso Ferreira Brasil	1.449,58	1.449,58		
2312035	Lúcia de Fátima Ferreira Da Câmara	14.326,95	14.326,95		
2312036	Filomena Maria do Couto das Neves	15.510,24	15.510,24		
2312037	Márcia de Jesus Parreira Rodrigues	13.139,72	13.139,72		
2312038	Oriana Maria Pires Ávila	17.311,13	17.311,13		
2312040	Carla Marina Morais de Paiva e Sousa Araújo	15.744,21	15.744,21		
2312043	Francisco Adellno Cota Inácio	12.864,79	12.864,79		
2312049	Lídia de Fátima Carreiro da Silveira	14.943,17	14.943,17		
2312050	Sónia Patrícia da Silva Mota Gomes	11.286,92	11.286,92		
2312051	Durvalina Maria dos Santos Pais	14.949,45	14.949,45		
2312052	Lúcia de Fátima Vieira	16.688,25	16.688,25		
	<b>Total a transportar</b>	<b>1.915.711,67</b>	<b>1.929.445,17</b>	<b>12.460,26</b>	<b>26.193,76</b>

**Balancete (Acumulado) - Exercício de 2025, janeiro (2025) a dezembro (2025)**

Conta	Descrição	Acumulado		Saldos	
		Débito	Crédito	Devedor	Credor
	<b>Transporte classe</b>	<b>1.915.711,67</b>	<b>1.929.445,17</b>	<b>12.460,26</b>	<b>26.193,76</b>
2312054	Maria Helena Alves Vieira Cordeiro	10.790,84	10.790,84		
2312055	Rosa de Fátima Magina Moniz	14.417,88	14.417,88		
2312058	Francisco Duarte Santos Cordeiro	17.818,82	17.818,82		
2312061	Leoneza Maria Martins de Barros Cota	15.101,90	15.101,90		
2312066	Amélia dos Milagres Ferreira Medeiros	17.814,27	17.814,27		
2312067	Sandra de Deus Ferreira Mendes	18.121,38	18.121,38		
2312068	Elisabete Maria Gonçalves Godinho Rebelo	14.854,76	14.854,76		
2312071	Maria Rosa da Silva Tristão Mendes	14.555,80	14.555,80		
2312072	Sandra de Fátima Mendonça da Silva Anton	18.029,79	18.029,79		
2312076	Nélia de Fátima Cordeiro Mendes	15.190,60	15.190,60		
2312080	Maria Manuela Félix Bettencourt da Silva	25.645,81	25.645,81		
2312081	Susy Araújo Miranda	30.978,18	30.978,18		
2312083	Natacha Machado	29.659,72	29.659,72		
2312087	Maria de Fátima Viveiros Bettencourt da Silva	15.061,54	15.061,54		
2312088	Benvinda Maria Leonardo da Costa Miranda Nogueira	15.559,52	15.559,52		
2312089	Manuela de Fátima Rafael Riqueza Nunes	327,57	327,57		
2312096	Marta de Fátima da Silva Abreu	13.711,06	13.711,06		
2312097	Marta Cristina Teixeira da Ponte Barcelos	14.648,67	14.648,67		
2312104	João Amaro Vaz Martins Areias	11.664,58	11.664,58		
2312107	Cláudia Marisa Gomes Silva Carvalho	12.988,27	12.988,27		
2312109	Ana Cláudia Pereira Miranda Leonardo	17.465,16	17.465,16		
2312112	Fátima Auxiliadora Pimentel Mendonça Bernardo	14.583,74	14.583,74		
2312113	Andreia Rodrigues Lima	14.315,42	14.315,42		
2312115	Carolina Emília da Cunha Teixeira	13.917,45	13.917,45		
2312116	Anabela de Fátima Carvalho Casbarra Cota	14.910,62	14.910,62		
2312119	Anabela Ávila da Silva Martins	14.803,88	14.803,88		
2312121	Zélia Maria de Lemos Ferreira	6.976,23	6.976,23		
2312127	Maria Fátima Rebolo da Rocha	16.549,37	16.549,37		
2312132	Sara Carina Pereira da Silva	14.937,22	14.937,22		
2312137	Sandra Patrícia Cota Martins Rosa	10.452,02	10.452,02		
2312138	Filomena de Jesus Ferreira da Rocha	6.487,15	6.487,15		
2312143	Vários: Adriana Fernandes Teixeira	18.567,20	18.567,20		
2312155	Sandra Maria Costa Brilhante Silveira	14.029,14	14.029,14		
2312158	Vários: Luís Manuel Mendes Leal	30.205,71	30.205,71		
2312173	Susana Cristina Magalhães Oliveira	27.708,34	27.708,34		
2312175	Patrícia Gabriela Gonçalves da Costa Rocha Silva	14.421,82	14.421,82		
2312208	Rodrigo Pinheiro da Costa	15.849,93	15.849,93		
2312213	Sara Rodrigues Lima	22.639,40	22.639,40		
2312216	Judite da Conceição Gonçalves Cardoso Pamplona	27.788,74	27.788,74		
2312242	Karoline Freitas Abrantes	13.992,40	13.992,40		
2312260	Rúben Correia Saúde	27.653,08	27.653,08		
2312278	Flávia Alexandra da Costa Silva	13.211,04	13.211,04		
2312281	António Jorge Garcia Vaz de Carvalho	17.718,18	17.718,18		
2312291	Flávio Miguel Moniz de Sousa	13.148,62	13.148,62		
2312292	Cristina Alexandra dias da Luz	21.960,40	21.960,40		
2312293	Laura Maria Fernandes Pereira da Silva	12.715,56	12.715,56		
2312297	Margarida Maria Fernandes Brasil	5.489,99	5.489,99		
2312298	Diana Pacheco Costa	5.432,49	5.432,49		
2312299	Dárcio Martins Pinheiro	13.111,06	13.111,06		
2312303	Filipa Alexandra Amaral Santinha	13.065,18	13.065,18		
2312304	Joana Nunes Toste	12.821,46	12.821,46		
2312305	Daniela Patrícia Silva Tavares	3.427,47	3.427,47		
2312308	António José Pinheiro da Silva	5.219,80	5.219,80		
2312315	Elisabete de Fátima Vieira da Rosa	11.126,08	11.126,08		
	<b>Total a transportar</b>	<b>1.915.711,67</b>	<b>1.929.445,17</b>	<b>12.460,26</b>	<b>26.193,76</b>

Balancete (Acumulado) - Exercício de 2025, janeiro (2025) a dezembro (2025)

Conta	Descrição	Acumulado		Saldos	
		Débito	Crédito	Devedor	Credor
	<b>Transporte classe</b>	<b>1.915.711,67</b>	<b>1.929.445,17</b>	<b>12.460,26</b>	<b>26.193,76</b>
2312317	Vários: Maria Rita Dutra de Almeida Silva	12.015,82	12.015,82		
2312330	Maria Margarida Rosa da Silva Moules	14.669,68	14.669,68		
2312341	Isabel Cristina de Sousa de Faria Pires	13.094,94	13.094,94		
2312342	Mariana Gonçalves da Rosa	16.863,00	16.863,00		
2312345	Vários: Adriana Patricia Rocha da Costa	13.517,08	13.517,08		
2312346	Ângela Maria Espínola Dias	12.989,27	12.989,27		
2312348	Vários: Cheila Medeiros Nunes	15.059,68	15.059,68		
2312349	Dorisete Ferreira Silva	13.130,71	13.130,71		
2312352	Zaida Maria Borges da Silva	7.725,20	7.725,20		
2312353	Jesuina da Conceição da Costa Espínola	7.079,56	7.079,56		
2312354	Janice Freitas Nunes	2.863,81	2.863,81		
2312355	Elisabete Espínola Teixeira Avelino	2.189,63	2.189,63		
2312356	Susana Maria Nunes Bizarro	4.886,47	4.886,47		
2312357	Ana Rita da Silva Martins	1.150,36	1.150,36		
2312358	Sandra Maria Mendes Oliveira Matos	9.586,31	9.586,31		
2312359	Andreolina Germana Mendonça Berna	724,74	724,74		
2312360	Lais Ferreira da Silva	787,77	787,77		
24	Estado e outros entes públicos	612.084,43	655.715,31	2.073,84	45.704,72
241	Imposto sobre o rendimento	2,38	2,38		
2414	Retenções efetuadas por terceiros	1,19	1,19		
24142	Açores	1,19	1,19		
2415	Imposto estimado	1,19	1,19		
242	Retenção de impostos sobre rendimentos	69.959,26	75.643,74		5.684,48
2421	Trabalho dependente	69.583,00	74.499,00		4.916,00
24211	Retenção IRS	69.583,00	74.499,00		4.916,00
242112	Açores	69.583,00	74.499,00		4.916,00
2422	Trabalho independente	376,26	1.144,74		768,48
24222	Açores	376,26	1.144,74		768,48
24222064	Motor "+" - Carlos Alexandre Andrade	63,51	90,24		26,73
24222079	Márcia Oriana Sousa Araujo	150,00	750,00		600,00
24222083	Fernando José Ferreira da Rocha	162,75	304,50		141,75
243	IVA - Imposto sobre o valor acrescentado	6.873,86	4.800,02	2.073,84	
2438	IVA - Reembolsos pedidos	6.873,86	4.800,02	2.073,84	
24382	IVA - Reemb. pedidos - Reg. Isenção	6.873,86	4.800,02	2.073,84	
245	Contribuições para a segurança social	477.742,47	512.881,79		35.139,32
2451	Segurança social	477.742,47	512.881,79		35.139,32
247	Outras Entidades	57.506,46	62.387,38		4.880,92
2471	CGA	30.776,47	32.309,66		1.533,19
2475	Sindicatos	7.251,30	7.862,66		611,36
2476	Penhoras	17.253,16	19.989,53		2.736,37
2479	Valores a reconciliar períodos futuros	2.225,53	2.225,53		
25	Financiamentos obtidos	413.504,52	413.504,52		
251	Instituições de crédito e sociedades financeiras	413.504,52	413.504,52		
2511	Empréstimos bancários	413.504,52	413.504,52		
25111	Corrente	92.775,05	92.775,05		
251114	Financiamentos (12M)	92.775,05	92.775,05		
251114201	(201) CEMAH Cta 12070600073	92.775,05	92.775,05		
25111420101	CEMAH - Contrato nº 32699000000	92.775,05	92.775,05		
25112	Não corrente	320.729,47	320.729,47		
251124	Financiamentos (+12M)	320.729,47	320.729,47		
251124201	(201) CEMAH Cta 12070600073	320.729,47	320.729,47		
25112420101	CEMAH - Contrato nº 32699000000	320.729,47	320.729,47		
27	Outras contas a receber e a pagar	1.883.077,98	2.002.971,07	149.816,70	269.709,79
271	Fornecedores de investimentos	225.259,84	225.529,84		270,00
	<b>Total a transportar</b>	<b>4.824.378,60</b>	<b>5.001.636,07</b>	<b>12.460,26</b>	<b>189.717,73</b>

Handwritten signature and initials in blue ink, including a circled 'e' at the top right.

**Balancete (Acumulado) - Exercício de 2025, janeiro (2025) a dezembro (2025)**

Conta	Descrição	Acumulado		Saldos	
		Débito	Crédito	Devedor	Credor
	<b>Transporte classe</b>	<b>4.824.378,60</b>	<b>5.001.636,07</b>	<b>12.460,26</b>	<b>189.717,73</b>
2711	Fornecedores de investimentos - contas gerais	225.259,84	225.529,84		270,00
27111	Conta-corrente	225.259,84	225.529,84		270,00
271112	Açores	225.259,84	225.529,84		270,00
271112086	Francisco Alberto Pires Pereira Cunha	499,00	499,00		
271112088	Miguel M Cunha - Arquitectura e Design, Lda.		270,00		270,00
271112100	Construtora Ideal da Terceira S A	207.856,24	207.856,24		
271112195	Equipacor Lda	533,60	533,60		
271112276	Ilidio Rocha Melo Cía Lda	16.371,00	16.371,00		
272	Devedores e credores por acréscimos	305.558,63	574.656,42		269.097,79
2721	Devedores por acréscimos de rendimentos	27.678,33	27.678,33		
27211	Juros a receber	5.133,33	5.133,33		
27219	Outros (rendimentos exercício N c/ FA em N+1)	22.545,00	22.545,00		
2722	Credores por acréscimos de gastos	277.880,30	546.978,09		269.097,79
27222	Remunerações a liquidar (gastos c/ F/SF/Enc. exercício N a pagar em N+1)	237.650,34	488.884,32		251.233,98
27224	Compras/FSE's (Gastos exercício N com FA em N+)	40.229,96	58.093,77		17.863,81
278	Outros devedores e credores	1.352.259,51	1.202.784,81	149.816,70	342,00
2781	Outros devedores	1.352.259,51	1.202.784,81	149.816,70	342,00
27811	Corrente	1.352.259,51	1.202.784,81	149.816,70	342,00
278111	Clientes	504,00	846,00		342,00
278111142	Inês Leal Mendonça	504,00	846,00		342,00
278113	Outras Entidades	1.351.755,51	1.201.938,81	149.816,70	
278113001	Município de Angra do Heroísmo	698.319,72	599.113,54	99.206,18	
278113002	Direção Regional da Cultura	50.000,00		50.000,00	
278113003	Parceiros de Gestão Serviços Associados Lda	603.435,79	602.825,27	610,52	
28	Diferimentos	9.923,76	17.269,92	3.279,44	10.625,60
281	Gastos a reconhecer	4.117,59	1.331,52	2.786,07	
2812	Diferimentos - Prémios de seguros antecipados	4.117,59	1.331,52	2.786,07	
282	Rendimentos a reconhecer	5.806,17	15.938,40	493,37	10.625,60
2822	Diferimentos - Juros a receber	493,37		493,37	
2823	Outros rendimentos	5.312,80	15.938,40		10.625,60
	<b>Total da classe</b>	<b>4.834.302,36</b>	<b>5.018.905,99</b>	<b>12.460,26</b>	<b>197.063,89</b>

Conta	Descrição	Acumulado		Saldos	
		Débito	Crédito	Devedor	Credor
31	Compras	153.827,51	153.827,51		
312	Matérias-primas, subsidiárias e de consumo	152.330,31	152.330,31		
3121	Géneros alimentares	152.330,31	152.330,31		
31211	Contínente	304,54	304,54		
312111	Operações gerais	304,54	304,54		
3121113	IVA não dedutível	304,54	304,54		
31211131	Reduzida	202,10	202,10		
31211133	Normal	102,44	102,44		
31212	Açores	152.025,77	152.025,77		
312121	Operações gerais	152.025,27	152.025,27		
3121213	IVA não dedutível	152.025,27	152.025,27		
31212131	Reduzida	88.414,52	88.414,52		
31212132	Intermedia	2.350,72	2.350,72		
31212133	Normal	61.260,03	61.260,03		
312122	Operações isentas	0,50	0,50		
317	Devoluções de compras	1.435,32	1.435,32		
3172	Matérias-primas, subsidiárias e de consumo	1.435,32	1.435,32		
31722	Açores	1.435,32	1.435,32		
317221	Operações gerais	1.435,32	1.435,32		
3172213	IVA não dedutível	1.435,32	1.435,32		
31722131	Reduzida	986,16	986,16		
	<b>Total a transportar</b>	<b>153.827,51</b>	<b>153.827,51</b>		

## Balancete (Acumulado) - Exercício de 2025, janeiro (2025) a dezembro (2025)

Conta	Descrição	Acumulado		Saldos	
		Débito	Crédito	Devedor	Credor
	<b>Transporte classe</b>	<b>153.827,51</b>	<b>153.827,51</b>		
31722133	Normal	449,16	449,16		
318	Descontos e abatimentos em compras	61,88	61,88		
3182	Matérias-primas, subsidiárias e de consumo	61,88	61,88		
31822	Açores	61,88	61,88		
318222	Operações isentas	61,88	61,88		
33	Matérias primas, subsidiárias e de consumo	10.771,97	4.933,37	5.838,60	
331	Matérias-primas	10.771,97	4.933,37	5.838,60	
38	Recl. e regl. de invent. e ativos biológicos	52.315,96	52.315,96		
383	Matérias primas, subsidiárias e de consumo	52.315,96	52.315,96		
	<b>Total da classe</b>	<b>216.915,44</b>	<b>211.076,84</b>	<b>5.838,60</b>	
Conta	Descrição	Acumulado		Saldos	
		Débito	Crédito	Devedor	Credor
41	Investimentos financeiros	2.297,09		2.297,09	
414	Investimentos noutras empresas	2.297,09		2.297,09	
4141	Participações de capital	2.297,09		2.297,09	
414101	Instituto de Gestão de Fundos da Seg. Social, IP	2.297,09		2.297,09	
43	Activos fixos tangíveis	3.989.605,69	1.249.465,47	3.982.058,68	1.241.918,46
432	Bens do património histórico e artístico e cultural	1.591.919,22		1.591.919,22	
4321	Bens imóveis	1.573.812,27		1.573.812,27	
4325	Bens móveis	18.106,95		18.106,95	
433	Outros ativos fixos tangíveis	2.397.686,47	1.249.465,47	2.390.139,46	1.241.918,46
4331	Terrenos e recursos naturais	281.884,94		281.884,94	
4332	Edifícios e outras construções	1.658.730,43		1.658.730,43	
4333	Equipamento básico	94.763,43	7.547,01	87.216,42	
4334	Equipamento transporte	131.592,82		131.592,82	
43341	Viat. Lig. Passag./Mistas (c/ Lot. > = 4)	79.708,71		79.708,71	
43342	Viat. Lig. Passag./Mista - Exclusivamente Elétricas	41.384,11		41.384,11	
43345	Viat. Lig. Mercadorias	10.500,00		10.500,00	
4335	Equipamento administrativo	63.041,38		63.041,38	
4337	Outros ativos fixos tangíveis	167.673,47		167.673,47	
4338	Depreciações acumuladas		1.241.918,46		1.241.918,46
43382	Edifícios e outras construções		842.524,81		842.524,81
43383	Equipamento basico		68.729,29		68.729,29
43384	Equipamentos de transporte		177.170,51		177.170,51
433841	Viat. Lig. Passag./Mistas (c/ Lot. > = 4)		79.708,78		79.708,78
433842	Viat. Lig. Passag./Mista - Exclusivamente Elétricas		24.140,75		24.140,75
433845	Viat. Lig. Mercadorias		73.320,98		73.320,98
43385	Equipamento administrativo		50,60		50,60
43387	Outros activos fixos tangíveis		153.443,25		153.443,25
45	Investimentos em curso	1.643.075,22	1.591.919,22	51.156,00	
453	Activos fixos tangíveis em curso	1.643.075,22	1.591.919,22	51.156,00	
45301	Obra: Reconstrução da Igreja N S Livramento	1.591.919,22	1.591.919,22		
453011	Estudos, projetos, fiscalização e coordenação obra	32.079,70	32.079,70		
4530112	Açores	32.079,70	32.079,70		
45301121	Operações gerais	32.079,70	32.079,70		
453011213	IVA não dedutível	32.079,70	32.079,70		
4530112133	Normal	32.079,70	32.079,70		
453012	Empreitada de construção civil	1.482.173,38	1.482.173,38		
4530122	Açores	1.482.173,38	1.482.173,38		
45301221	Operações gerais	1.482.173,38	1.482.173,38		
453012213	IVA não dedutível	1.482.173,38	1.482.173,38		
4530122133	Normal	1.482.173,38	1.482.173,38		
453013	Encargos financeiros capitalizáveis	59.559,19	59.559,19		
4530132	Açores	59.559,19	59.559,19		
	<b>Total a transportar</b>	<b>5.634.978,00</b>	<b>2.841.384,69</b>	<b>2.793.593,31</b>	

**Balancete (Acumulado) - Exercício de 2025, janeiro (2025) a dezembro (2025)**

Conta	Descrição	Acumulado		Saldos	
		Débito	Crédito	Devedor	Credor
	<b>Transporte classe</b>	<b>5.634.978,00</b>	<b>2.841.384,69</b>	<b>2.793.593,31</b>	
45301322	Operações isentas	59.559,19	59.559,19		
453014	Objetos de natureza cultural/religiosa	7.223,37	7.223,37		
4530142	Açores	7.223,37	7.223,37		
45301421	Operações gerais	346,72	346,72		
453014213	IVA não dedutível	346,72	346,72		
4530142133	Normal	346,72	346,72		
45301422	Operações isentas	6.876,65	6.876,65		
453015	Mobiliário e Similares	10.883,58	10.883,58		
4530152	Açores	10.883,58	10.883,58		
45301521	Operações gerais	10.883,58	10.883,58		
453015213	IVA não dedutível	10.883,58	10.883,58		
4530152133	Normal	10.883,58	10.883,58		
45302	Obra: Reconstrução dos Claustros da Igreja	51.156,00		51.156,00	
453021	Estudos, projetos, fiscalização e coordenação obra	51.156,00		51.156,00	
4530212	Açores	51.156,00		51.156,00	
45302121	Operações gerais	51.156,00		51.156,00	
453021213	IVA não dedutível	51.156,00		51.156,00	
4530212133	Normal	51.156,00		51.156,00	
	<b>Total da classe</b>	<b>5.634.978,00</b>	<b>2.841.384,69</b>	<b>2.793.593,31</b>	

Conta	Descrição	Acumulado		Saldos	
		Débito	Crédito	Devedor	Credor
51	Fundos		112.532,61		112.532,61
511	Fundos Patrimoniais		112.532,61		112.532,61
56	Resultados transitados	14.439,25	1.609.209,49		1.594.770,24
561	Resultados transitados		803.065,95		803.065,95
562	Correções relativas a exercicios anteriores	14.439,25	806.143,54		791.704,29
59	Outras variações nos fundos patrimoniais	52.744,19	1.702.630,09		1.649.885,90
593	Subsídios	52.744,19	1.600.599,34		1.547.855,15
5931	Subsídios atribuídos	52.744,19	1.600.599,34		1.547.855,15
5931001	ISSA - Subsídios atribuídos até 2012	38.756,75	155.027,00		116.270,25
5931002	CMAH - Obra Igreja	656,41	1.206.454,22		1.205.797,81
5931003	CMAH - Obra Claustros		58.870,00		58.870,00
5931004	DRSS - Aq. Viat. Elétrica	10.346,03	26.727,24		16.381,21
5931005	DRC - Obra Claustros		100.000,00		100.000,00
5931006	CMAH - Parque Infantil	2.985,00	8.955,00		5.970,00
5931007	CMAH - Obra Igreja_Recheio		44.565,88		44.565,88
594	Doações		102.030,75		102.030,75
	<b>Total da classe</b>	<b>67.183,44</b>	<b>3.424.372,19</b>		<b>3.357.188,75</b>

Conta	Descrição	Acumulado		Saldos	
		Débito	Crédito	Devedor	Credor
61	Custo inventários vendidos e matérias consumidas	202.639,57	7.335,80	195.303,77	
612	Matérias-primas, subsidiárias e de consumo	202.639,57	7.335,80	195.303,77	
62	Fornecimentos e serviços externos	243.301,08	220.110,76	23.190,32	
621	Subcontratos	60,00	60,00		
6212	Açores	60,00	60,00		
62122	Operações isentas	60,00	60,00		
622	Serviços especializados	147.003,10	135.419,91	11.583,19	
6221	Trabalhos especializados	117.344,50	107.093,19	10.251,31	
62211	Serv. Assist. Informática e comunicações	926,67	926,67		
622112	Açores	926,67	926,67		
6221121	Operações gerais	926,67	926,67		
62211213	IVA não dedutível	926,67	926,67		
622112133	Normal	926,67	926,67		
62212	Serv. Contabilidade/Fiscalidade	18.605,96	17.203,52	1.402,44	
	<b>Total a transportar</b>	<b>445.940,65</b>	<b>227.446,56</b>	<b>218.494,09</b>	

**Balancete (Acumulado) - Exercício de 2025, janeiro (2025) a dezembro (2025)**

Conta	Descrição	Acumulado		Saldos	
		Débito	Crédito	Devedor	Credor
	<b>Transporte classe</b>	<b>445.940,65</b>	<b>227.446,56</b>	<b>218.494,09</b>	
622122	Açores	18.605,96	17.203,52	1.402,44	
6221221	Operações gerais	18.605,96	17.203,52	1.402,44	
62212213	IVA não dedutível	18.605,96	17.203,52	1.402,44	
622122133	Normal	18.605,96	17.203,52	1.402,44	
62213	Serv. Jurídicos	1.322,40	1.322,40		
622132	Açores	1.322,40	1.322,40		
6221321	Operações gerais	1.322,40	1.322,40		
62213213	IVA não dedutível	1.322,40	1.322,40		
622132133	Normal	1.322,40	1.322,40		
62214	Serv. de Medicina e enfermagem p/ utentes	70.570,00	64.730,61	5.839,39	
622142	Açores	70.570,00	64.730,61	5.839,39	
6221421	Operações gerais	3.290,00	3.290,00		
62214213	IVA não dedutível	3.290,00	3.290,00		
622142131	Reduzida	1.765,00	1.765,00		
622142133	Normal	1.525,00	1.525,00		
6221422	Operações isentas	67.280,00	61.440,61	5.839,39	
62215	Serv. Educativos, lúdicos e didáticos p/ utentes	14.894,68	12.039,20	2.855,48	
622152	Açores	14.894,68	12.039,20	2.855,48	
6221521	Operações gerais	212,50	212,50		
62215213	IVA não dedutível	212,50	212,50		
622152131	Reduzida	212,50	212,50		
6221522	Operações isentas	14.682,18	11.826,70	2.855,48	
62216	Serv. Estética/Cabeleireiro p/ utentes	1.285,00	1.131,00	154,00	
622162	Açores	1.285,00	1.131,00	154,00	
6221621	Operações gerais	724,00	651,00	73,00	
62216213	IVA não dedutível	724,00	651,00	73,00	
622162133	Normal	724,00	651,00	73,00	
6221622	Operações isentas	561,00	480,00	81,00	
62219	Outros serv. especializados	9.739,79	9.739,79		
622192	Açores	9.739,79	9.739,79		
6221921	Operações gerais	6.956,29	6.956,29		
62219213	IVA não dedutível	6.956,29	6.956,29		
622192131	Reduzida	140,20	140,20		
622192133	Normal	6.816,09	6.816,09		
6221922	Operações isentas	2.783,50	2.783,50		
6222	Publicidade e propaganda	323,64	219,24	104,40	
62222	Açores	323,64	219,24	104,40	
622221	Operações gerais	323,64	219,24	104,40	
6222213	IVA não dedutível	323,64	219,24	104,40	
62222133	Normal	323,64	219,24	104,40	
6223	Vigilância e segurança	2.830,40	2.830,40		
62232	Açores	2.830,40	2.830,40		
622321	Operações gerais	2.830,40	2.830,40		
6223213	IVA não dedutível	2.830,40	2.830,40		
62232133	Normal	2.830,40	2.830,40		
6224	Honorários	696,00	696,00		
62242	Açores	696,00	696,00		
622421	Operações gerais	696,00	696,00		
6224213	IVA não dedutível	696,00	696,00		
62242133	Normal	696,00	696,00		
6226	Conservação e reparação	25.412,57	24.210,98	1.201,59	
62262	Edifícios e outras construções	17.876,91	17.805,15	71,76	
622622	Açores	17.876,91	17.805,15	71,76	
6226221	Operações gerais	17.876,91	17.805,15	71,76	
	<b>Total a transportar</b>	<b>445.940,65</b>	<b>227.446,56</b>	<b>218.494,09</b>	

**Balancete (Acumulado) - Exercício de 2025, janeiro (2025) a dezembro (2025)**

Conta	Descrição	Acumulado		Saldos	
		Débito	Crédito	Devedor	Credor
	<b>Transporte classe</b>	<b>445.940,65</b>	<b>227.446,56</b>	<b>218.494,09</b>	
62262213	IVA não dedutível	17.876,91	17.805,15	71,76	
622622133	Normal	17.876,91	17.805,15	71,76	
62263	Equip. Básico	5.169,67	4.684,12	485,55	
622632	Açores	5.169,67	4.684,12	485,55	
6226321	Operações gerais	5.169,67	4.684,12	485,55	
62263213	IVA não dedutível	5.169,67	4.684,12	485,55	
622632133	Normal	5.169,67	4.684,12	485,55	
62264	Equip. Transporte	2.091,69	1.468,29	623,40	
622641	Viat. Lig. Passag./Mistas (c/ Lot. > = 4)	1.342,10	993,96	348,14	
6226412	Açores	1.342,10	993,96	348,14	
62264121	Operações gerais	1.342,10	993,96	348,14	
622641213	IVA não dedutível	1.342,10	993,96	348,14	
6226412133	Normal	1.342,10	993,96	348,14	
622642	Viat. Lig. Passag./Mista - Exclusivamente Eléctricas	151,59	151,59		
6226422	Açores	151,59	151,59		
62264221	Operações gerais	151,59	151,59		
622642213	IVA não dedutível	151,59	151,59		
6226422133	Normal	151,59	151,59		
622645	Viat. Lig. Mercadorias	598,00	322,74	275,26	
6226452	Açores	598,00	322,74	275,26	
62264521	Operações gerais	598,00	322,74	275,26	
622645213	IVA não dedutível	598,00	322,74	275,26	
6226452133	Normal	598,00	322,74	275,26	
62266	Outros Equip.	274,30	253,42	20,88	
622662	Açores	274,30	253,42	20,88	
6226621	Operações gerais	274,30	253,42	20,88	
62266213	IVA não dedutível	274,30	253,42	20,88	
622662133	Normal	274,30	253,42	20,88	
6227	Serviços bancários	395,99	370,10	25,89	
62272	Açores	395,99	370,10	25,89	
622721	Operações gerais	69,60	63,80	5,80	
6227213	IVA não dedutível	69,60	63,80	5,80	
62272133	Normal	69,60	63,80	5,80	
622722	Operações isentas	326,39	306,30	20,09	
623	Materiais	29.236,07	27.673,01	1.563,06	
6231	Ferramentas e utensílios de desgaste rápido	6.968,80	6.613,77	355,03	
62312	Açores	6.968,80	6.613,77	355,03	
623121	Operações gerais	6.963,80	6.608,77	355,03	
6231213	IVA não dedutível	6.963,80	6.608,77	355,03	
62312131	Reduzida	26,70	26,70		
62312133	Normal	6.937,10	6.582,07	355,03	
623122	Operações isentas	5,00	5,00		
6232	Livros e documentação técnica	10,00		10,00	
62321	Continente	10,00		10,00	
623211	Operações gerais	10,00		10,00	
6232113	IVA não dedutível	10,00		10,00	
62321131	Reduzida	10,00		10,00	
6233	Material de escritório / economato	1.943,44	1.933,64	9,80	
62332	Açores	1.943,44	1.933,64	9,80	
623321	Operações gerais	1.943,44	1.933,64	9,80	
6233213	IVA não dedutível	1.943,44	1.933,64	9,80	
62332133	Normal	1.943,44	1.933,64	9,80	
6234	Artigos para oferta	1.283,71	1.168,71	115,00	
62342	Açores	1.283,71	1.168,71	115,00	
	<b>Total a transportar</b>	<b>445.940,65</b>	<b>227.446,56</b>	<b>218.494,09</b>	

Balancete (Acumulado) - Exercício de 2025, janeiro (2025) a dezembro (2025)

Conta	Descrição	Acumulado		Saldos	
		Débito	Crédito	Devedor	Credor
	<b>Transporte classe</b>	<b>445.940,65</b>	<b>227.446,56</b>	<b>218.494,09</b>	
623421	Operações gerais	637,51	522,51	115,00	
6234213	IVA não dedutível	637,51	522,51	115,00	
62342131	Reduzida	27,20		27,20	
62342133	Normal	610,31	522,51	87,80	
623422	Operações isentas	646,20	646,20		
6235	Materiais lúdicos/didáticos para utentes	472,39	472,39		
62352	Açores	472,39	472,39		
623521	Operações gerais	472,39	472,39		
6235213	IVA não dedutível	472,39	472,39		
62352131	Reduzida	158,11	158,11		
62352133	Normal	314,28	314,28		
6236	Medicamentos para utentes	17.994,23	16.921,00	1.073,23	
62362	Açores	17.994,23	16.921,00	1.073,23	
623621	Operações gerais	17.994,23	16.921,00	1.073,23	
6236213	IVA não dedutível	17.994,23	16.921,00	1.073,23	
62362131	Reduzida	13.522,23	12.710,85	811,38	
62362132	Intermedia	188,94	188,94		
62362133	Normal	4.283,06	4.021,21	261,85	
6237	Artigos de vestuário para utentes	563,50	563,50		
62372	Açores	563,50	563,50		
623721	Operações gerais	563,50	563,50		
6237213	IVA não dedutível	563,50	563,50		
62372133	Normal	563,50	563,50		
624	Energia e fluidos	46.389,06	38.405,58	7.983,48	
6241	Eletricidade	33.036,97	26.551,90	6.485,07	
62412	Açores	33.036,97	26.551,90	6.485,07	
624121	Operações gerais	33.036,97	26.551,90	6.485,07	
6241213	IVA não dedutível	33.036,97	26.551,90	6.485,07	
62412131	Reduzida	800,49	698,07	102,42	
62412133	Normal	32.236,48	25.853,83	6.382,65	
6242	Combustíveis	5.347,67	4.990,37	357,30	
62421	Gasolina	51,76	51,76		
624219	Viat. Alheias	51,76	51,76		
6242192	Açores	51,76	51,76		
62421921	Operações gerais	51,76	51,76		
624219213	IVA não dedutível	51,76	51,76		
6242192133	Normal	51,76	51,76		
62422	Gasóleo	5.295,91	4.938,61	357,30	
624221	Viat. Líg. Pass./Mistas (c/Lot. > = 4)	4.717,48	4.406,35	311,13	
6242212	Açores	4.717,48	4.406,35	311,13	
62422121	Operações gerais	4.717,48	4.406,35	311,13	
624221213	IVA não dedutível	4.717,48	4.406,35	311,13	
6242212133	Normal	4.717,48	4.406,35	311,13	
624222	Viat. Líg. Mercadorias	578,43	532,26	46,17	
6242222	Açores	578,43	532,26	46,17	
62422221	Operações gerais	578,43	532,26	46,17	
624222213	IVA não dedutível	578,43	532,26	46,17	
6242222133	Normal	578,43	532,26	46,17	
6243	Água	8.004,42	6.863,31	1.141,11	
62432	Açores	8.004,42	6.863,31	1.141,11	
624321	Operações gerais	4.622,58	3.934,11	688,47	
6243213	IVA não dedutível	4.622,58	3.934,11	688,47	
62432131	Reduzida	4.622,58	3.934,11	688,47	
624322	Operações isentas	3.381,84	2.929,20	452,64	
	<b>Total a transportar</b>	<b>445.940,65</b>	<b>227.446,56</b>	<b>218.494,09</b>	

**Balancete (Acumulado) - Exercício de 2025, janeiro (2025) a dezembro (2025)**

Conta	Descrição	Acumulado		Saldos	
		Débito	Crédito	Devedor	Credor
	<b>Transporte classe</b>	<b>445.940,65</b>	<b>227.446,56</b>	<b>218.494,09</b>	
625	Deslocações, estadas e transportes	489,74	489,74		
6251	Deslocações e estadas	343,28	343,28		
62511	Continente	343,28	343,28		
625111	Operações gerais	343,28	343,28		
6251113	IVA não dedutível	343,28	343,28		
62511131	Reduzida	110,76	110,76		
62511132	Intermedia	126,63	126,63		
62511133	Normal	105,89	105,89		
6252	Transportes de pessoal	146,46	146,46		
62522	Açores	146,46	146,46		
625222	Operações isentas	146,46	146,46		
626	Serviços diversos	20.123,11	18.062,52	2.060,59	
6261	Rendas e alugueres	115,22	97,97	17,25	
62612	Aluguer de Equipamento	93,22	79,97	13,25	
626122	Açores	93,22	79,97	13,25	
6261221	Operações gerais	93,22	79,97	13,25	
62612213	IVA não dedutível	93,22	79,97	13,25	
626122133	Normal	93,22	79,97	13,25	
62613	Aluguer de Software	22,00	18,00	4,00	
626131	Continente	18,00	18,00		
6261311	Operações gerais	18,00	18,00		
62613113	IVA não dedutível	18,00	18,00		
626131133	Normal	18,00	18,00		
626132	Açores	4,00		4,00	
6261321	Operações gerais	4,00		4,00	
62613213	IVA não dedutível	4,00		4,00	
626132133	Normal	4,00		4,00	
6262	Comunicação	12.052,47	10.321,28	1.731,19	
62622	Açores	12.052,47	10.321,28	1.731,19	
626221	Operações gerais	12.052,47	10.321,28	1.731,19	
6262213	IVA não dedutível	12.052,47	10.321,28	1.731,19	
62622133	Normal	12.052,47	10.321,28	1.731,19	
6263	Seguros	4.368,77	4.368,77		
62631	Ramo Negócios/Multi-riscos	1.427,07	1.427,07		
626312	Açores	1.427,07	1.427,07		
6263122	Operações isentas	1.427,07	1.427,07		
62633	Ramo Seguro Escolar	951,01	951,01		
626332	Açores	951,01	951,01		
6263322	Operações isentas	951,01	951,01		
62634	Ramo Viaturas	1.990,69	1.990,69		
626341	Viat. Lig. Passag./Mistas (c/ Lot. > = 4)	1.123,08	1.123,08		
6263412	Açores	1.123,08	1.123,08		
62634122	Operações isentas	1.123,08	1.123,08		
626342	Viat. Lig. Passag./Mista - Exclusivamente Eléctricas	219,69	219,69		
6263422	Açores	219,69	219,69		
62634222	Operações isentas	219,69	219,69		
626345	Viat. Lig. Mercadorias	647,92	647,92		
6263452	Açores	647,92	647,92		
62634522	Operações isentas	647,92	647,92		
6265	Contencioso e notariado	499,49	499,49		
62652	Açores	499,49	499,49		
626522	Operações isentas	499,49	499,49		
6267	Limpeza, higiene e conforto	408,80	408,80		
62672	Açores	408,80	408,80		
	<b>Total a transportar</b>	<b>445.940,65</b>	<b>227.446,56</b>	<b>218.494,09</b>	

**Balancete (Acumulado) - Exercício de 2025, janeiro (2025) a dezembro (2025)**

Conta	Descrição	Acumulado		Saldos	
		Débito	Crédito	Devedor	Credor
	<b>Transporte classe</b>	<b>445.940,65</b>	<b>227.446,56</b>	<b>218.494,09</b>	
626721	Operações gerais	408,80	408,80		
6267213	IVA não dedutível	408,80	408,80		
62672133	Normal	408,80	408,80		
6269	Gastos c/ Alimentação p/ Utentes (Senhas/Refeição)	2.678,36	2.366,21	312,15	
62692	Açores	2.678,36	2.366,21	312,15	
626921	Operações gerais	1.011,49	738,94	272,55	
6269213	IVA não dedutível	1.011,49	738,94	272,55	
62692132	Intermedia	908,59	679,12	229,47	
62692133	Normal	102,90	59,82	43,08	
626922	Operações isentas	1.666,87	1.627,27	39,60	
63	Gastos com o pessoal	2.384.593,84	2.222.253,77	162.340,07	
632	Pessoal	1.973.120,47	1.838.906,14	134.214,33	
6321	Vencimentos mensais	1.251.519,33	1.159.622,16	91.897,17	
6322	Subsídio férias	223.128,65	214.548,38	8.580,27	
6323	Subsídio natal	107.562,86	106.889,48	673,38	
6324	Subsídio de alimentação	110.145,00	100.128,00	10.017,00	
6327	Outros subsídios	280.764,63	257.718,12	23.046,51	
635	Encargos sobre remunerações	390.042,57	362.368,59	27.673,98	
6352	Pessoal	390.042,57	362.368,59	27.673,98	
63521	Enc. s/ Rem. - S- Social (TSU)	372.526,68	345.760,10	26.766,58	
63522	Enc. s/ Rem. - S- Social CGA	17.515,89	16.608,49	907,40	
636	Seguros de acidentes no trabalho e doenças profissionais	11.411,01	11.411,01		
63601	Apólice ACT nº 6400697640	11.344,97	11.344,97		
63605	Apólice ACT nº 1024464640	66,04	66,04		
638	Outros gastos com o pessoal	10.019,79	9.568,03	451,76	
6382	Pessoal	10.019,79	9.568,03	451,76	
63821	OGP - Formação	450,18	450,18		
638211	Formação - Inscrições/Outros encargos	450,18	450,18		
63822	OGP - Eventos p/ Pessoal	45,76		45,76	
63824	OGP - Fardamento	341,87	341,87		
63825	Medicina/Higiene e segurança	8.156,00	7.750,00	406,00	
63829	OGP - Outros	1.025,98	1.025,98		
64	Gastos de depreciação e de amortização	55.821,39	48.634,23	7.187,16	
642	Activos fixos tangíveis	55.821,39	48.634,23	7.187,16	
6422	Edifícios e outras construções	35.910,99	30.410,05	5.500,94	
6423	Equipamento básico	4.678,20	4.241,95	436,25	
6424	Equipamentos de transporte	10.346,04	9.483,87	862,17	
64242	Viat. Lig. Passg./Mista - Exclusivamente Eléctricas	10.346,04	9.483,87	862,17	
6425	Equipamento administrativo	27,60	25,30	2,30	
6427	Outros activos fixos tangíveis	4.858,56	4.473,06	385,50	
68	Outros gastos	4.929,39	3.110,73	1.818,66	
681	Impostos	1.818,65		1.818,65	
6811	Impostos directos	1.818,65		1.818,65	
68111	Imp. Directos - IMI-Imp. Municipal s/ Imóveis	1.818,65		1.818,65	
688	Outros	3.110,74	3.110,73	0,01	
6883	Quotizações	500,00	500,00		
68831	Quotizações - Empresariais (EBF)	500,00	500,00		
6888	Outros não especificados	2.610,74	2.610,73	0,01	
68881	Despesas indevidamente documentadas	2.606,44	2.606,44		
68883	Multas e penalidades	4,29	4,29		
688833	Juros de Mora e Compensatórios (Atividade Operacional)	4,29	4,29		
6888331	Juros de Mora (Atividade Operacional)	4,29	4,29		
	<b>Total a transportar</b>	<b>2.891.285,27</b>	<b>2.501.445,29</b>	<b>389.839,98</b>	

**Balancete (Acumulado) - Exercício de 2025, janeiro (2025) a dezembro (2025)**

Conta	Descrição	Acumulado		Saldos	
		Débito	Crédito	Devedor	Credor
	<b>Transporte classe</b>	<b>2.891.285,27</b>	<b>2.501.445,29</b>	<b>389.839,98</b>	
68884	Diferenças de arredondamento desfavoráveis	0,01		0,01	
	<b>Total da classe</b>	<b>2.891.285,27</b>	<b>2.501.445,29</b>	<b>389.839,98</b>	
Conta	Descrição	Acumulado		Saldos	
		Débito	Crédito	Devedor	Credor
72	Prestações de serviços	21.141,43	22.442,43		1.301,00
723	Promoções para captação de recursos	21.141,43	22.342,43		1.201,00
7232	Açores	21.141,43	22.342,43		1.201,00
72322	Isento	21.141,43	22.342,43		1.201,00
725	Serviços secundários		100,00		100,00
7252	Açores		100,00		100,00
72522	Isento		100,00		100,00
75	Subsídios, doações e legados à exploração	2.110.585,66	2.483.626,43		373.040,77
751	Subsídios de entidades públicas	2.082.866,20	2.409.493,45		326.627,25
7511	ISSA - Acordos de Cooperação	2.052.526,00	2.334.283,86		281.757,86
7513	Gov. Reg. Açores - Dir. Reg. Educação	20.000,00	26.900,00		6.900,00
7514	Município Angra Heroísmo	5.312,80	5.312,80		
7516	Gov. Reg. Açores - Fundo Regional Emprego	5.027,40	5.027,40		
7518	ISSA - Comparticipação Protocolo CIT		37.969,39		37.969,39
753	Doações e heranças	27.719,46	74.132,98		46.413,52
7531	Donativos em numerário	18.122,58	19.133,83		1.011,25
7532	Donativos em espécie	6.913,69	52.315,96		45.402,27
7533	Consignação de IRS por particulares	563,19	563,19		
7535	Sentenças Judiciais	2.120,00	2.120,00		
78	Outros rendimentos	118.500,92	129.181,47		10.680,55
781	Rendimentos suplementares	63.835,67	69.399,18		5.563,51
7811	Serviços sociais	63.835,67	69.399,18		5.563,51
782	Descontos de pronto pagamento obtidos	1,00	121,00		120,00
787	Rend. e ganhos em inv. não financeiros	6.909,89	6.909,89		
7873	Rendas e outros rend. em propr. de investimento	6.909,89	6.909,89		
78731	Rendas de terrenos	6.909,89	6.909,89		
787311	Rendas terrenos sem ed. implantados	3.729,89	3.729,89		
787312	Rendas terrenos com ed. implantados	3.180,00	3.180,00		
788	Outros	47.754,36	52.751,40		4.997,04
7883	Imputação de subsídios para investimentos	47.747,15	52.744,19		4.997,04
7888	Outros não especificados	7,21	7,21		
78883	Diferenças de arredondamento favoráveis	7,21	7,21		
79	Juros, dividendos e outros rendimentos similares	6.712,46	6.712,46		
791	Juros obtidos	6.712,46	6.712,46		
7911	De depósitos	6.712,46	6.712,46		
	<b>Total da classe</b>	<b>2.256.940,47</b>	<b>2.641.962,79</b>		<b>385.022,32</b>
Conta	Descrição	Acumulado		Saldos	
		Débito	Crédito	Devedor	Credor
81	Resultado líquido do período	2.262.890,82	2.396.197,68		133.306,86
811	Resultado antes de impostos	2.250.598,19	2.250.598,19		
812	Imposto sobre o rendimento do período	1,19	1,19		
8121	Imposto estimado para o período	1,19	1,19		
818	Resultado líquido	12.291,44	145.598,30		133.306,86
	<b>Total da classe</b>	<b>2.262.890,82</b>	<b>2.396.197,68</b>		<b>133.306,86</b>
	<b>Total</b>	<b>25.593.113,25</b>	<b>25.593.113,25</b>	<b>4.072.581,82</b>	<b>4.072.581,82</b>

③  
AP  
for  
A  
P  
L

ANEXO 7

- Balancete por Centros de Custos

**Balancete Analítica (Centros de custo, Acumulado) - Exercício de 2025, janeiro (2026) a dezembro (2025)**

Centro de Custo		Acumulado		Saldos	
		Débito	Crédito	Devedor	Credor
01	Centro Acolhimento	494.169,63	465.706,32	28.463,31	
02	Lar Jovens	1.302.388,79	725.081,99	577.306,80	
03	Creche	305.107,48	461.103,23		155.995,75
04	Jardim de Infância	392.128,54	276.604,10	115.524,44	
05	Casa Cambalim	215.227,05	320.031,95		104.804,90
06	Casa Francisco do Canto	190.065,59	491.459,54		301.393,95
07	Casa Folhadais	150.855,18	294.534,71		143.679,53
<b>Total</b>		<b>3.049.942,26</b>	<b>3.034.521,84</b>	<b>15.420,42</b>	

**Balancete Analítica (Centros de custo / Rubricas, Acumulado) - Exercício de 2025, janeiro (2026) a dezembro (2025)**

Centro de Custo / Rubrica	Acumulado		Saldos		
	Débito	Crédito	Devedor	Credor	
<b>01</b>	<b>Centro Acolhimento</b>				
612	CIVMC - Matérias-primas, subsidiárias e de consumo	42.554,31	1.540,52	41.013,79	
621	Subcontratos	18,00		18,00	
6221	Trabalhos especializados	25.677,72	3.527,09	22.150,63	
6222	Publicidade e propaganda	67,96		67,96	
6223	Vigilância e segurança	243,59		243,59	
6224	Honorários	146,16		146,16	
6226	Conservação e reparação	4.976,46		4.976,46	
6227	Serviços bancários	83,25		83,25	
6231	Ferramentas e utensílios de desgaste rápido	1.209,74	101,89	1.107,85	
6232	Livros e documentação técnica	3,00		3,00	
6233	Material de escritório / economato	667,29	36,30	630,99	
6234	Artigos para oferta	266,67		266,67	
6235	Materiais lúdicos e didáticos	216,21		216,21	
6236	Medicamentos para utentes	4.190,76	140,81	4.049,95	
6237	Artigos de Vestuário para Utentes	118,34		118,34	
6241	Eletricidade	8.676,38		8.676,38	
6242	Combustíveis	1.123,05	32,77	1.090,28	
6243	Água	2.033,48		2.033,48	
6251	Deslocações e estadas	309,06	21,00	288,06	
6252	Transporte pessoal/utentes	19,36		19,36	
6261	Rendas e alugueres	6,11		6,11	
6262	Comunicação	5.156,89		5.156,89	
6263	Seguros	774,00		774,00	
6265	Contencioso e notariado	104,89	32,13	72,76	
6267	Limpeza, higiene e conforto	58,46		58,46	
6269	Gastos c/ Alimentação p/ Utentes (Senhas/Refeição)	497,69		497,69	
632	Gastos com pessoal - Pessoal	280.630,73	31.921,74	248.708,99	
635	Encargos sobre remunerações	60.608,62	6.427,54	54.181,08	
636	Seguros de acidentes de trabalho	2.396,31		2.396,31	
638	Outros gastos com pessoal	2.060,34		2.060,34	
642	Ativos fixos tangíveis	16.377,59		16.377,59	
681	Impostos	381,92		381,92	
688	Outros	659,34	17,56	641,78	
725	Serviços secundários		30,00		30,00
751	Subsídios de entidades públicas		378.545,38		378.545,38
753	Doações e heranças		15.807,79		15.807,79
781	Rendimentos suplementares	1.863,69	20.095,06		18.231,37
782	Descontos de pronto pagamento obtidos		26,20		26,20
787	Rend. e ganhos nos rest. invest. Não financeiros		2.072,97		2.072,97
788	Outros		2.172,82		2.172,82
791	Juros obtidos		1.409,62		1.409,62
	<b>Total Centro Acolhimento</b>	<b>464.177,37</b>	<b>463.959,19</b>	<b>218,18</b>	
<b>02</b>	<b>Lar Jovens</b>				
612	CIVMC - Matérias-primas, subsidiárias e de consumo	56.739,08	2.054,03	54.685,05	
621	Subcontratos	24,00		24,00	
6221	Trabalhos especializados	42.131,24	4.702,69	37.428,55	
6222	Publicidade e propaganda	90,62		90,62	
6223	Vigilância e segurança	324,80		324,80	
6224	Honorários	194,88		194,88	
6226	Conservação e reparação	7.562,15		7.562,15	
6227	Serviços bancários	110,83		110,83	
6231	Ferramentas e utensílios de desgaste rápido	2.197,14	160,81	2.036,33	
6232	Livros e documentação técnica	4,00		4,00	
6233	Material de escritório / economato	448,47	48,40	400,07	
	<b>Total a transportar</b>	<b>574.004,58</b>	<b>470.925,12</b>	<b>103.079,46</b>	

**Balancete Analítica (Centros de custo / Rubricas, Acumulado) - Exercício de 2025, janeiro (2026) a dezembro (2025)**

Centro de Custo / Rubrica		Acumulado		Saldos	
		Débito	Crédito	Devedor	Credor
	<b>Transporte</b>	<b>574.004,58</b>	<b>470.925,12</b>	<b>103.079,46</b>	
6234	Artigos para oferta	355,54		355,54	
6235	Materiais lúdicos e didáticos	77,46		77,46	
6236	Medicamentos para utentes	5.620,49	187,76	5.432,73	
6237	Artigos de Vestuário para Utentes	157,78		157,78	
6241	Eletricidade	9.042,40		9.042,40	
6242	Combustíveis	1.497,36	43,71	1.453,65	
6243	Água	2.121,88		2.121,88	
6251	Deslocações e estadas	18,32		18,32	
6252	Transporte pessoal/utentes	31,10		31,10	
6261	Rendas e alugueres	8,14		8,14	
6262	Comunicação	5.393,71		5.393,71	
6263	Seguros	1.032,04	132,68	899,36	
6265	Contencioso e notariado	139,86	42,84	97,02	
6267	Limpeza, higiene e conforto	87,75		87,75	
6269	Gastos c/ Alimentação p/ Utentes (Senhas/Refeição)	1.385,18		1.385,18	
632	Gastos com pessoal - Pessoal	931.676,94	179.141,52	752.535,42	
635	Encargos sobre remunerações	174.578,83	21.324,14	153.254,69	
636	Seguros de acidentes de trabalho	3.195,08		3.195,08	
638	Outros gastos com pessoal	2.869,96		2.869,96	
642	Ativos fixos tangíveis	13.013,00		13.013,00	
681	Impostos	509,22		509,22	
688	Outros	882,00	23,41	858,59	
725	Serviços secundários		40,00		40,00
751	Subsídios de entidades públicas		457.311,17		457.311,17
753	Doações e heranças		21.814,72		21.814,72
781	Rendimentos suplementares	2.484,92	28.150,41		25.665,49
782	Descontos de pronto pagamento obtidos		33,60		33,60
787	Rend. e ganhos nos rest. invest. Não financeiros		2.763,95		2.763,95
788	Outros		2.897,01		2.897,01
791	Juros obtidos		1.879,49		1.879,49
	<b>Total Lar Jovens</b>	<b>1.266.006,17</b>	<b>722.752,34</b>	<b>543.253,83</b>	
<b>03</b>	<b>Creche</b>				
612	CIVMC - Matérias-primas, subsidiárias e de consumo	30.395,94	1.100,37	29.295,57	
6221	Trabalhos especializados	11.987,21	2.509,67	9.477,54	
6222	Publicidade e propaganda	48,55		48,55	
6223	Vigilância e segurança	1.009,20		1.009,20	
6224	Honorários	104,40		104,40	
6226	Conservação e reparação	3.756,87		3.756,87	
6227	Serviços bancários	59,45		59,45	
6231	Ferramentas e utensílios de desgaste rápido	956,62	64,58	892,04	
6233	Material de escritório / economato	245,65	25,93	219,72	
6234	Artigos para oferta	197,44		197,44	
6235	Materiais lúdicos e didáticos	60,32		60,32	
6236	Medicamentos para utentes	1.979,87	45,11	1.934,76	
6237	Artigos de Vestuário para Utentes	84,53		84,53	
6241	Eletricidade	5.971,34		5.971,34	
6242	Combustíveis	802,12	23,42	778,70	
6243	Água	1.271,43		1.271,43	
6251	Deslocações e estadas	4,68		4,68	
6252	Transporte pessoal/utentes	11,66		11,66	
6261	Rendas e alugueres	47,46		47,46	
6262	Comunicação	395,30		395,30	
6263	Seguros	894,35		894,35	
6265	Contencioso e notariado	74,92	22,95	51,97	
	<b>Total a transportar</b>	<b>1.790.542,85</b>	<b>1.190.503,56</b>	<b>600.039,29</b>	

**Balancete Analítica (Centros de custo / Rubricas, Acumulado) - Exercício de 2025, janeiro (2026) a dezembro (2025)**

Centro de Custo / Rubrica		Acumulado		Saldos	
		Débito	Crédito	Devedor	Credor
	<b>Transporte</b>	<b>1.790.542,85</b>	<b>1.190.503,56</b>	<b>600.039,29</b>	
6267	Limpeza, higiene e conforto	41,76		41,76	
6269	Gastos c/ Alimentação p/ Utentes (Senhas/Refeição)	15,66		15,66	
632	Gastos com pessoal - Pessoal	169.952,87	22.015,87	147.937,00	
635	Encargos sobre remunerações	33.400,82	3.983,08	29.417,74	
636	Seguros de acidentes de trabalho	1.711,65		1.711,65	
638	Outros gastos com pessoal	1.514,60		1.514,60	
642	Ativos fixos tangíveis	9.266,11		9.266,11	
681	Impostos	272,80		272,80	
688	Outros	461,24	17,88	443,36	
7231001	Inscrição		9,50		9,50
7231003	Ginástica		225,00		225,00
7231004	Música		633,75		633,75
7231005	Material didático		429,00		429,00
7231006	Babets		120,00		120,00
7231007	Bibes		440,00		440,00
751	Subsídios de entidades públicas		393.700,53		393.700,53
753	Doações e heranças		10.669,65		10.669,65
782	Descontos de pronto pagamento obtidos		18,00		18,00
788	Outros		22.752,12		22.752,12
791	Juros obtidos		1.006,88		1.006,88
	<b>Total Creche</b>	<b>276.996,82</b>	<b>459.813,29</b>		<b>182.816,47</b>
<b>04</b>	<b>Jardim de Infância</b>				
612	CIVMC - Matérias-primas, subsidiárias e de consumo	30.395,94	1.100,37	29.295,57	
6221	Trabalhos especializados	11.987,19	2.509,67	9.477,52	
6222	Publicidade e propaganda	48,55		48,55	
6223	Vigilância e segurança	1.009,20		1.009,20	
6224	Honorários	104,40		104,40	
6226	Conservação e reparação	3.616,85		3.616,85	
6227	Serviços bancários	59,45		59,45	
6231	Ferramentas e utensílios de desgaste rápido	956,52	64,58	891,94	
6233	Material de escritório / economato	245,65	25,93	219,72	
6234	Artigos para oferta	197,43		197,43	
6235	Materiais lúdicos e didáticos	60,30		60,30	
6236	Medicamentos para utentes	1.979,87	45,11	1.934,76	
6237	Artigos de Vestuário para Utentes	84,53		84,53	
6241	Electricidade	5.969,66		5.969,66	
6242	Combustíveis	802,12	23,42	778,70	
6243	Água	1.242,43		1.242,43	
6251	Deslocações e estadas	4,68		4,68	
6252	Transporte pessoal/utentes	11,66		11,66	
6261	Rendas e alugueres	47,41		47,41	
6262	Comunicação	395,30		395,30	
6263	Seguros	894,36		894,36	
6265	Contencioso e notariado	74,92	22,95	51,97	
6267	Limpeza, higiene e conforto	41,76		41,76	
6269	Gastos c/ Alimentação p/ Utentes (Senhas/Refeição)	15,66		15,66	
632	Gastos com pessoal - Pessoal	240.660,54	37.825,09	202.835,45	
635	Encargos sobre remunerações	49.737,01	6.148,30	43.588,71	
636	Seguros de acidentes de trabalho	1.711,65		1.711,65	
638	Outros gastos com pessoal	1.514,60		1.514,60	
642	Ativos fixos tangíveis	9.275,25		9.275,25	
681	Impostos	272,80		272,80	
688	Outros	461,24	17,88	443,36	
7231001	Inscrição		108,94		108,94
	<b>Total a transportar</b>	<b>2.371.059,29</b>	<b>1.694.417,06</b>	<b>676.642,23</b>	

**Balancete Analítica (Centros de custo / Rubricas, Acumulado) - Exercício de 2025, janeiro (2026) a dezembro (2025)**

Centro de Custo / Rubrica		Acumulado		Saldos	
		Débito	Crédito	Devedor	Credor
	<b>Transporte</b>	<b>2.371.059,29</b>	<b>1.694.417,06</b>	<b>676.642,23</b>	
7231002	Mensalidades	125,00	18.847,78		18.722,78
7231003	Ginástica		348,72		348,72
7231004	Música	3,00	572,22		569,22
7231005	Material didático	2,00	439,52		437,52
7231006	Babets		48,00		48,00
7231007	Bibes		120,00		120,00
751	Subsídios de entidades públicas		172.594,23		172.594,23
753	Doações e heranças		10.669,65		10.669,65
782	Descontos de pronto pagamento obtidos		18,00		18,00
788	Outros		22.756,94		22.756,94
791	Juros obtidos		1.006,88		1.006,88
	<b>Total Jardim de Infância</b>	<b>364.008,93</b>	<b>275.314,18</b>	<b>88.694,75</b>	
<b>05</b>	<b>Casa Cambalim</b>				
612	CIVMC - Matérias-primas, subsidiárias e de consumo	14.184,77	513,50	13.671,27	
621	Subcontratos	6,00		6,00	
6221	Trabalhos especializados	8.186,41	1.175,76	7.010,65	
6222	Publicidade e propaganda	22,65		22,65	
6223	Vigilância e segurança	81,20		81,20	
6224	Honorários	48,72		48,72	
6226	Conservação e reparação	1.742,29		1.742,29	
6227	Serviços bancários	27,80		27,80	
6231	Ferramentas e utensílios de desgaste rápido	393,10	33,96	359,14	
6232	Livros e documentação técnica	1,00		1,00	
6233	Material de escritório / economato	112,13	12,10	100,03	
6234	Artigos para oferta	88,90		88,90	
6235	Materiais lúdicos e didáticos	19,37		19,37	
6236	Medicamentos para utentes	1.397,01	46,94	1.350,07	
6237	Artigos de Vestuário para Utentes	39,45		39,45	
6241	Eletricidade	710,58	44,79	665,79	
6242	Combustíveis	375,46	10,93	364,53	
6243	Água	365,99		365,99	
6251	Deslocações e estadas	2,19		2,19	
6252	Transporte pessoal/utentes	5,44		5,44	
6261	Rendas e alugueres	2,04		2,04	
6262	Comunicação	237,07		237,07	
6263	Seguros	257,97		257,97	
6265	Contencioso e notariado	34,96	10,71	24,25	
6267	Limpeza, higiene e conforto	19,49		19,49	
6269	Gastos c/ Alimentação p/ Utentes (Senhas/Refeição)	16,55		16,55	
632	Gastos com pessoal - Pessoal	142.930,14	14.012,72	128.917,42	
635	Encargos sobre remunerações	29.842,24	3.013,22	26.829,02	
636	Seguros de acidentes de trabalho	798,75		798,75	
638	Outros gastos com pessoal	686,80		686,80	
642	Ativos fixos tangíveis	2.301,85		2.301,85	
681	Impostos	127,31		127,31	
688	Outros	215,25	5,86	209,39	
725	Serviços secundários		10,00		10,00
751	Subsídios de entidades públicas		285.809,72		285.809,72
753	Doações e heranças		5.057,12		5.057,12
781	Rendimentos suplementares	621,22	7.798,78		7.177,56
782	Descontos de pronto pagamento obtidos		8,40		8,40
787	Rend. e ganhos nos rest. invest. Não financeiros		690,99		690,99
788	Outros		724,20		724,20
	<b>Total a transportar</b>	<b>2.577.091,39</b>	<b>2.240.818,70</b>	<b>336.272,69</b>	

## Balancete Analítica (Centros de custo / Rubricas, Acumulado) - Exercício de 2025, janeiro (2026) a dezembro (2025)

Centro de Custo / Rubrica		Acumulado		Saldos	
		Débito	Crédito	Devedor	Credor
	<b>Transporte</b>	<b>2.577.091,39</b>	<b>2.240.818,70</b>	<b>336.272,69</b>	
791	Juros obtidos		469,87		469,87
	<b>Total Casa Cambalim</b>	<b>205.902,10</b>	<b>319.449,57</b>		<b>113.547,47</b>
<b>06</b>	<b>Casa Francisco do Canto</b>				
612	CIVMC - Matérias-primas, subsidiárias e de consumo	14.184,76	513,51	13.671,25	
621	Subcontratos	6,00		6,00	
6221	Trabalhos especializados	8.999,41	1.175,76	7.823,65	
6222	Publicidade e propaganda	22,65		22,65	
6223	Vigilância e segurança	81,20		81,20	
6224	Honorários	48,72		48,72	
6226	Conservação e reparação	1.841,95		1.841,95	
6227	Serviços bancários	27,80		27,80	
6231	Ferramentas e utensílios de desgaste rápido	770,64	33,96	736,68	
6232	Livros e documentação técnica	1,00		1,00	
6233	Material de escritório / economato	112,13	12,10	100,03	
6234	Artigos para oferta	88,90		88,90	
6235	Materiais lúdicos e didáticos	19,37		19,37	
6236	Medicamentos para utentes	1.397,01	46,94	1.350,07	
6237	Artigos de Vestuário para Utentes	39,45		39,45	
6241	Eletricidade	1.470,81	20,35	1.450,46	
6242	Combustíveis	373,24	10,93	362,31	
6243	Água	519,17		519,17	
6251	Deslocações e estadas	2,19		2,19	
6252	Transporte pessoal/utentes	12,69		12,69	
6261	Rendas e alugueres	2,04		2,04	
6262	Comunicação	237,07		237,07	
6263	Seguros	258,03		258,03	
6265	Contencioso e notariado	34,96	10,71	24,25	
6267	Limpeza, higiene e conforto	140,09		140,09	
6269	Gastos c/ Alimentação p/ Utentes (Senhas/Refeição)	397,70		397,70	
632	Gastos com pessoal - Pessoal	119.429,22	12.782,00	106.647,22	
635	Encargos sobre remunerações	24.721,58	2.582,14	22.139,44	
636	Seguros de acidentes de trabalho	798,75		798,75	
638	Outros gastos com pessoal	686,80		686,80	
642	Ativos fixos tangíveis	2.230,57		2.230,57	
681	Impostos	127,31		127,31	
688	Outros	216,59	5,86	210,73	
725	Serviços secundários		10,00		10,00
751	Subsídios de entidades públicas		460.044,80		460.044,80
753	Doações e heranças		5.057,07		5.057,07
781	Rendimentos suplementares	621,22	6.677,55		6.056,33
782	Descontos de pronto pagamento obtidos		8,40		8,40
787	Rend. e ganhos nos rest. invest. Não financeiros		690,99		690,99
788	Outros		724,21		724,21
791	Juros obtidos		469,87		469,87
	<b>Total Casa Francisco do Canto</b>	<b>179.921,02</b>	<b>490.877,15</b>		<b>310.956,13</b>
<b>07</b>	<b>Casa Folhadais</b>				
612	CIVMC - Matérias-primas, subsidiárias e de consumo	14.184,77	513,50	13.671,27	
621	Subcontratos	6,00		6,00	
6221	Trabalhos especializados	8.375,32	1.175,23	7.200,09	
6222	Publicidade e propaganda	22,66		22,66	
6223	Vigilância e segurança	81,21		81,21	
6224	Honorários	48,72		48,72	
6226	Conservação e reparação	1.916,00	84,99	1.831,01	
	<b>Total a transportar</b>	<b>2.781.647,09</b>	<b>2.733.939,44</b>	<b>47.707,65</b>	

**Balancete Analítica (Centros de custo / Rubricas, Acumulado) - Exercício de 2025, janeiro (2026) a dezembro (2025)**

Centro de Custo / Rubrica		Acumulado		Saldos	
		Débito	Crédito	Devedor	Credor
	<b>Transporte</b>	<b>2.781.647,09</b>	<b>2.733.939,44</b>	<b>47.707,65</b>	
6227	Serviços bancários	27,41		27,41	
6231	Ferramentas e utensílios de desgaste rápido	485,04	33,99	451,05	
6232	Livros e documentação técnica	1,00		1,00	
6233	Material de escritório / economato	112,12	12,08	100,04	
6234	Artigos para oferta	88,83		88,83	
6235	Materiais lúdicos e didáticos	19,36		19,36	
6236	Medicamentos para utentes	1.429,22	46,94	1.382,28	
6237	Artigos de Vestuário para Utentes	39,42		39,42	
6241	Eletricidade	1.195,80		1.195,80	
6242	Combustíveis	374,32	10,93	363,39	
6243	Água	450,04		450,04	
6251	Deslocações e estadas	2,16		2,16	
6252	Transporte pessoal/utentes	54,55		54,55	
6261	Rendas e alugueres	2,02		2,02	
6262	Comunicação	237,13		237,13	
6263	Seguros	258,02		258,02	
6265	Contencioso e notariado	34,98	10,71	24,27	
6267	Limpeza, higiene e conforto	19,49		19,49	
6269	Gastos c/ Alimentação p/ Utentes (Senhas/Refeição)	349,92	105,00	244,92	
632	Gastos com pessoal - Pessoal	87.840,03	14.696,46	73.143,57	
635	Encargos sobre remunerações	17.153,47	2.131,24	15.022,23	
636	Seguros de acidentes de trabalho	798,82		798,82	
638	Outros gastos com pessoal	686,69		686,69	
642	Ativos fixos tangíveis	3.357,02		3.357,02	
681	impostos	127,29		127,29	
688	Outros	215,08	5,83	209,25	
725	Serviços secundários		10,00		10,00
751	Subsídios de entidades públicas		261.487,62		261.487,62
753	Doações e heranças		5.056,98		5.056,98
781	Rendimentos suplementares	621,23	6.677,38		6.056,15
782	Descontos de pronto pagamento obtidos		8,40		8,40
787	Rend. e ganhos nos rest. invest. Não financeiros		690,99		690,99
788	Outros		724,10		724,10
791	Juros obtidos		469,85		469,85
	<b>Total Casa Folhadeis</b>	<b>140.615,14</b>	<b>293.952,22</b>	<b>153.337,08</b>	
	<b>Total</b>	<b>2.897.627,55</b>	<b>3.026.117,94</b>	<b>128.490,39</b>	

**Balancete (Acumulado) - Exercício de 2025, janeiro (2025) a dezembro (2025)**

Conta	Descrição	Acumulado		Saldos	
		Débito	Crédito	Devedor	Credor
11	Caixa	46.651,26	45.540,48	1.110,78	
112	Caixa - Secretaria	46.651,26	45.540,48	1.110,78	
12	Depósitos à ordem	6.040.622,99	5.518.000,30	522.622,69	
12101	(101) TOTTA Cta 806198674020	83.142,20		83.142,20	
12201	(201) CEMAH Cta 12070600073	3.697.815,00	3.502.810,93	195.004,07	
12202	(202) CEMAH Cta 20972800196	12.013,20	12.013,20		
12203	(203) CEMAH Cta 12070600170	2.247.652,59	2.003.176,17	244.476,42	
13	Outros depósitos bancários	1.341.343,20	994.227,00	347.116,20	
13101	(101) TOTTA Cta 806198674020	141.343,20	94.227,00	47.116,20	
13101001	TOTTA CP nº 003.48441892020	141.343,20	94.227,00	47.116,20	
13201	(201) CEMAH Cta 12070600073	500.000,00	400.000,00	100.000,00	
13201003	CEMAH DP nº 07137090057	100.000,00	100.000,00		
13201004	CEMAH DP nº 07137080066	100.000,00	100.000,00		
13201005	CEMAH DP nº 07163550008	100.000,00	100.000,00		
13201006	CEMAH DP nº 07163540017	100.000,00	100.000,00		
13201007	CEMAH DP nº 0001/00497840085	100.000,00		100.000,00	
13203	(203) CEMAH Cta 12070600170	700.000,00	500.000,00	200.000,00	
13203006	CEMAH DP nº 07137070075	200.000,00	200.000,00		
13203007	CEMAH DP nº 07163530026	200.000,00	200.000,00		
13203008	CEMAH DP nº 07190510091	100.000,00	100.000,00		
13203009	CEMAH DP nº 07209990019	200.000,00		200.000,00	
<b>Total da classe</b>		<b>7.428.617,45</b>	<b>6.557.767,78</b>	<b>870.849,67</b>	

Conta	Descrição	Acumulado		Saldos	
		Débito	Crédito	Devedor	Credor
21	Clientes e utentes	47.115,87	34.655,61	12.460,26	
211	Conta-corrente	47.115,87	34.655,61	12.460,26	
2111	Gerais	11.575,55	10.825,55	750,00	
21112	Açores	11.575,55	10.825,55	750,00	
21112084	Paulo Fernando da Silva Pires	3.250,00	2.500,00	750,00	
21112097	Base Aérea n.º 4	1.072,58	1.072,58		
21112114	Centro Social e Paroquial da Ladeira Grande	430,00	430,00		
21112118	António Contente de Borba	120,00	120,00		
21112133	CITEL- Construtora Ideal da Terceiras, SA	5.197,46	5.197,46		
21112138	Miguel Ângelo Carvalho Mancedo	400,01	400,01		
21112139	Humberto Miguel Barcelos de Freitas	1.105,50	1.105,50		
2117	Utentes	35.540,32	23.830,06	11.710,26	
21172	Açores	35.540,32	23.830,06	11.710,26	
21172001	Alessandro Miguel Rosário Moreira	255,50	255,50		
21172002	Alexandre Ávila Medeiros	38,50		38,50	
21172003	Alice Arruda Martins	369,50	135,00	234,50	
21172004	Alice Riqueza Pires	1.550,00	1.340,00	210,00	
21172005	Alicia Filipa Leonardo Vieira	925,00	925,00		
21172006	Álvaro Miguel Gomes Faria	1.711,84	1.455,67	256,17	
21172007	André Silva Nunes	739,75		739,75	
21172008	Benedita Meneses Alves	612,50	612,50		
21172009	Benedita Ventura Inácio	100,00	100,00		
21172010	Bianca Pinheiro Barroso	76,50		76,50	
21172011	Brígida Maria Mendes Pimentel	327,00	72,50	254,50	
21172013	Camila da Conceição Aguiar Silveira	2.667,23	200,00	2.467,23	
21172015	David Vanzeller Fernandes da Silva	350,00		350,00	
21172016	Mariana Ferreira Amarante	137,43		137,43	
21172017	Marina Branco Domingos	1.540,70		1.540,70	
21172019	Matias Silveira Soares	114,50		114,50	
21172023	Constança Rocha Silveira	38,50		38,50	
21172026	Juliana Sousa da Costa	80,00		80,00	
<b>Total a transportar</b>		<b>47.115,87</b>	<b>34.655,61</b>	<b>12.460,26</b>	

Balancete (Acumulado) - Exercício de 2025, janeiro (2025) a dezembro (2025)

Conta	Descrição	Acumulado		Saldos	
		Débito	Crédito	Devedor	Credor
	<b>Transporte classe</b>	<b>47.115,87</b>	<b>34.655,61</b>	<b>12.460,26</b>	
21172027	Leandro Medeiros Pacheco	657,00		657,00	
21172032	Carolina Coelho Borba	62,00		62,00	
21172036	Rodrigo Santos Cunha	41,00		41,00	
21172038	Wilson Henrique Veredas Silva	37,50		37,50	
21172040	Santiago Estrela Ficher	166,01		166,01	
21172042	Daniel Farias Gomes	29,00		29,00	
21172046	Pedro Gonçalves Mendes	179,67		179,67	
21172048	Lucas Rodrigues Vieira de Freitas		294,00		294,00
21172049	Lucas Renato Medeiros Silva	1.045,00	665,00	380,00	
21172052	Carolina Pereira Vieira	1.211,00	1.318,00		107,00
21172053	Gustavo Vieira Mendonça	491,00	385,00	106,00	
21172054	Guilherme Fernando Rocha Silveira	38,50		38,50	
21172058	Gustavo Pinheiro Barroso	8,00		8,00	
21172061	Kaio Tavares Silveira	1.308,50	1.092,00	216,50	
21172062	Miguel Brilhante Raposo	1.352,50	1.212,50	140,00	
21172065	Gonçalo Filipe Vieira da Silva	76,00		76,00	
21172070	Francisca Vieira Ficher	78,00		78,00	
21172071	Lara Corvelo Lopes	45,00		45,00	
21172072	Samanta Câmara Raposo	126,00		126,00	
21172074	Margarida Soares Loureiro	1.446,50	1.446,50		
21172075	Maria de Fátima Martins Gomes Pereira	235,84	235,84		
21172076	Francisco Baía Fernandes França Soares	118,06	50,00	68,06	
21172077	Liane Bettencourt Diniz	410,00	316,50	93,50	
21172078	Constança Coelho Borba	88,00		88,00	
21172080	Tiago Júnior Babo Vidal	26,40	26,40		
21172082	Lourenço Miguel Furtado Fernandes	1.048,50	1.048,50		
21172085	Isaac Bettencourt Martins	385,50	385,50		
21172086	Iris Gomes Mayoral	381,00	381,00		
21172087	Maria Alice Ávila Medeiros	500,00	225,00	275,00	
21172088	Enzo Filipe Gonçalves dos Santos	54,00		54,00	
21172090	Demi Fernandes do Couto	56,00		56,00	
21172091	Pedro Miguel Amorim Ferreira	346,00	239,00	107,00	
21172094	José Joaquim Franco Correia	294,80	294,80		
21172095	Fernando de Sousa Nunes	501,16	501,16		
21172099	Martin Junior Pedro Faria	445,00		445,00	
21172101	Pedro Miguel Barcelos Silva	515,00	385,00	130,00	
21172102	Margarida Sofia da Silva Soares	1.062,50	1.062,50		
21172104	Margarida Branco Domingues	488,90		488,90	
21172106	Isis Tavares Cardoso	469,00	469,00		
21172107	David Manuel Mendonça Cordeiro	1.683,00	1.556,00	127,00	
21172108	Lucas Manuel Garcia Costa	109,50	98,00	11,50	
21172109	Francisco Cordeiro Ávila	518,50	518,50		
21172111	Rosário dos Reis de Melo	444,50	444,50		
21172112	Sofia Agular Sousa	63,00	63,00		
21172113	Luís Miguel Azevedo Cabral	99,50	99,50		
21172115	Leonardo Luna Sousa	396,50	396,50		
21172116	Rita da Silva Rosa	100,00		100,00	
21172117	Isac Nunes Borges	98,00	98,00		
21172120	Radassa Mayra Ferreira Bizarro	60,00	60,00		
21172123	Mauro Filipe da Silva	382,50	20,00	362,50	
21172124	Sofia Maria Mendes Pimentel	18,00		18,00	
21172126	Mila Margarida Leonardo Vieira	247,50	247,50		
21172127	Carlota Couto Furtado	438,50	438,50		
21172129	Tomás de Sales Melo Mendes	98,00	98,00		
	<b>Total a transportar</b>	<b>47.115,87</b>	<b>34.655,61</b>	<b>12.460,26</b>	

Balancete (Acumulado) - Exercício de 2025, janeiro (2025) a dezembro (2025)

Conta	Descrição	Acumulado		Saldos	
		Débito	Crédito	Devedor	Credor
	<b>Transporte classe</b>	<b>47.115,87</b>	<b>34.655,61</b>	<b>12.460,26</b>	
21172131	Vitória Aguiar Lourenço	344,50	94,00	250,50	
21172132	Gabriel Júnior Mendonça Parreira	33,50	33,50		
21172134	Martin Vieira Xarepe	40,00		40,00	
21172135	Soraia Rodrigues Silva Amaral	1.465,00	1.332,00	133,00	
21172136	Luís Miguel Oliveira Inácio	98,00	98,00		
21172137	Mateus Júnior Garcia Costa	26,00		26,00	
21172140	Beatriz Silva Mateus	60,25	60,25		
21172141	Samuel Raposo Ramos	87,00		87,00	
21172143	Rafael Dinis Pereira Alves	425,44	425,44		
21172144	Aurora Valadão Franzon	19,50	19,50		
21172145	Ian Teixeira de Sousa	94,00	94,00		
21172146	Aurora Maria Levy da Silva	26,00	26,00		
21172147	Ana Isabel Gonçalves Batista	100,00	100,00		
21172148	Maria Carolina Silveira Martins	40,00	40,00		
21172149	Yasmin Vasconcelos Gusmão	99,50	99,50		
21172150	Lucas Santos Lopes	184,84		184,84	
21172151	Alice Cruz Amorim	24,50	9,50	15,00	
21172152	Diogo Miguel Texeira Rodrigues	26,00	26,00		
21172153	Dionísio Pedro Teixeira Rodrigues	20,00	20,00		
21172155	Alexandre Silva Costa	26,00		26,00	
21172158	Carolina Margarida Cota Cordeiro	61,00	61,00		
21172159	Lorena Bettencourt Diniz	24,00	24,00		
22	Fornecedores	477.844,09	504.037,85		26.193,76
221	Conta-corrente	477.844,09	504.037,85		26.193,76
2211	Gerais	477.844,09	504.037,85		26.193,76
22111	Contínente	904,78	904,78		
22111101	CTT - CORREIOS DE PORTUGAL S A	6,16	6,16		
22111118	Antonio Sandra & Marco Freitas Lda	19,30	19,30		
22111151	Aero-Food - Restauração Lda	10,80	10,80		
22111154	Firmoven Restauração S A	39,80	39,80		
22111176	Sabores de Ontem - Unipessoal Lda	19,20	19,20		
22111178	Ibx Portugal - Confecções, S.A.	39,18	39,18		
22111184	Auchan Retail Portugal, S.A.	17,05	17,05		
22111263	VERMELHO-CARMIM UNIPESSOAL LDA	84,00	84,00		
22111264	Taylor & Taylor Lda	10,80	10,80		
22111265	Cascata Parque Nascente Snack Bar Lda	48,75	48,75		
22111266	NOS LUSOMUNDO CINEMAS, S.A.	16,70	16,70		
22111267	Dreamy Lion - Unipessoal Lda	5,45	5,45		
22111268	Lurdes Fernandes da Silva	5,85	5,85		
22111269	Deolinda & Carlos - Auto Taxis Lda	5,65	5,65		
22111270	Auchan Retail Portugal, S.A.	1,39	1,39		
22111271	Normalas Portugal - Comercio de Produtos Cosméticos e de Higiene Unipessoal Lda	7,80	7,80		
22111273	TABACARIA ANGRA LDA	3,90	3,90		
22111275	Labirintos Coloridos Consultores Lda	450,18	450,18		
22111297	Segmento Expedito Unipessoal Lda	40,04	40,04		
22111300	Sistemas Mcdonald S Portugal Lda	2,60	2,60		
22111301	Lidl & Companhia	38,18	38,18		
22111310	Microsoft Ireland Operations Lda	22,00	22,00		
22111313	Porto Editora, S.A.	10,00	10,00		
22112	Açores	476.939,31	503.133,07		26.193,76
22112001	António da Fruta - António Manuel Lima Correia	21.220,86	22.620,92		1.400,06
22112003	Emater, S.A.	30.294,24	32.767,01		2.472,77
22112004	Ençiale	3.892,40	4.971,24		1.078,84
22112005	Equipraia	9.003,35	9.088,31		84,96
	<b>Total a transportar</b>	<b>524.959,96</b>	<b>538.693,46</b>		<b>13.733,50</b>

**Balancete (Acumulado) - Exercício de 2025, janeiro (2025) a dezembro (2025)**

Conta	Descrição	Acumulado		Saldos	
		Débito	Crédito	Devedor	Credor
	<b>Transporte classe</b>	<b>524.959,96</b>	<b>538.693,46</b>	<b>12.460,26</b>	<b>26.193,76</b>
22112006	F. Coderniz & Filhos, LDA	6.087,82	6.509,76		421,94
22112007	Frimário - Produtos Alimentares	12.589,23	16.538,50		3.949,27
22112008	Luizes	4.783,51	5.220,14		436,63
22112010	EIPT - Empresa Ideal de Panificação Terceirense, Lda.	11.911,29	12.867,03		955,74
22112011	Peixefrio	1.046,77	1.137,14		90,37
22112012	Pomar da Ilha	10.222,81	11.226,84		1.004,03
22112013	Prónico	9.150,49	11.461,39		2.310,90
22112014	Repraçores - Comércio e Representações, Lda	3.686,39	3.907,03		220,64
22112015	Fernando Antonio Rocha Fernandes	250,68	250,68		
22112016	Sodigás	7.814,21	9.470,20		1.655,99
22112017	Sogenave	10.662,35	10.977,47		315,12
22112018	João Manuel Costa Vicente	2.332,30	2.332,30		
22112019	Unicol	167,88	167,88		
22112021	Adriano G Figueiredo (Herd) & C Lda	1.318,10	1.355,86		37,76
22112022	Associação Humanitária Bombeiros Voluntários- A. h.	372,09	749,27		377,18
22112023	C.I.C. Caixilharia de Alumínio	156,65	156,65		
22112024	Casa Silva	129,70	625,70		496,00
22112025	Construtora Ideal da Terceira II - mat. Construção, Lda	1.798,58	1.798,58		
22112026	Diário Insular	563,76	563,76		
22112027	Escritório Digital - Representações Lda	1.750,91	1.993,69		242,78
22112033	Loja Elétrica - Ampermania Terceira Açores, Lda	2.334,62	2.334,62		
22112035	MH Alarmes	2.830,40	2.830,40		
22112036	Michael & Vanessa	71,00	71,00		
22112037	Parceiros de Gestão - Gestão e Serviços Associados, Lda	18.609,44	20.011,88		1.402,44
22112038	NewSofter	1.482,11	1.482,11		
22112039	EDMILSON LOPES, UNIPessoal LDA	383,74	34,21	349,53	
22112040	TERAMB	234,65	374,85		140,20
22112041	Electro Moisés	78,60	78,60		
22112042	SICOSTA - Soc. Industrial de Carnes, Lda	639,54	776,41		136,87
22112043	Salsicor Salsicharia Açores S A	5.888,22	6.304,63		416,41
22112044	LUIS PEIXOTO, LDA		380,04		380,04
22112045	OLIVEIRA LEITÃO & PENA, S.A.	133,38	133,38		
22112049	LEONEL MENDONÇA - COMERCIALIZAÇÃO E DISTRIBUIÇÃO DE PRODUTOS ALIMENTARES	715,46	909,52		194,06
22112050	Retalho Distribuição Alimentar, Sociedade Unipessoal	1.109,39	1.109,39		
22112051	NANQUES - FARMA		28,27		28,27
22112052	EDA - ELECTRICIDADE DOS AÇORES S A	33.499,71	33.499,71		
22112053	Meo - Serviços de Comunicações e Multimédia S.A	8.184,12	8.184,12		
22112054	TUTTI FOOD, LDA		38,00		38,00
22112055	TURANGRA - VIAGENS E TURISMO LDA	2.102,54	2.102,54		
22112056	Vodafone Portugal - Comunicações Pessoais, SA.	4.405,73	4.405,73		
22112057	INSTITUTO DE ALIMENTAÇÃO E MERCADOS AGRICOLAS (IAMA)	553,37	553,37		
22112058	Leite & Madureira, Lda	5.341,13	5.341,13		
22112059	PRAIA AMBIENTE, E.M.	315,13	315,13		
22112060	GENERALI SEGUROS Y REASEGUROS, S.A. - SUCURSAL EM PORTUGAL	9.563,12	9.563,12		
22112062	MUNICIPIO DE ANGRA DO HEROISMO	8.213,29	8.213,29		
22112064	Motor "+" - Carlos Alexandre Andrade	637,87	1.087,74		449,87
22112065	ZURICH INSURANCE EUROPE AG - SUCURSAL EM PORTUGAL	1.110,86	1.110,86		
22112066	SILVA PARTS LDA	991,63	991,63		
22112067	VALESKA & ÁVILA, SERVIÇOS DE SEGURANÇA E SAÚDE NO TRABALHO, LDA	4.872,00	5.278,00		406,00
22112068	Paulo José Freitas da Costa	1.281,00	1.281,00		
22112070	FOTO IRIS - MARIA VIEIRA COSTA UNIPessoal LDA	111,50	111,50		
22112071	Juliana Carvalho do Couto	164,50	360,00		195,50
	<b>Total a transportar</b>	<b>524.959,96</b>	<b>538.693,46</b>		<b>13.733,50</b>

Balancete (Acumulado) - Exercício de 2025, janeiro (2025) a dezembro (2025)

Conta	Descrição	Acumulado		Saldos	
		Débito	Crédito	Devedor	Credor
	<b>Transporte classe</b>	<b>524.959,96</b>	<b>538.693,46</b>	<b>12.460,26</b>	<b>26.193,76</b>
22112073	INSTITUTO LINGUAS ANGRA LDA	2.627,48	2.627,48		
22112074	LUCELIA FREITAS PIMENTEL SILVA	20,00	20,00		
22112075	Ana Rita de Melo Castro	4.286,25	5.236,25		950,00
22112076	Daniela Silva Monteiro	2.400,00	2.400,00		
22112077	DIREÇÃO REGIONAL AGRICULTURA, VETERINARIA E ALIMENTAÇÃO	183,50	183,50		
22112078	Milton César Pereira Bettencourt	449,75	449,75		
22112079	Márlia Oriana Sousa Araujo	2.800,00	3.000,00		200,00
22112081	Manuel Henrique Coelho de Oliveira	2.784,00	3.521,43		737,43
22112082	GENERALI SEGUROS, S.A.	7.282,74	7.282,74		
22112083	Fernando José Ferreira da Rocha	1.713,90	1.713,90		
22112089	João Fernando Lima Silveira	91,23	91,23		
22112090	Farmácia Angra, Lda	18.489,29	19.604,12		1.114,83
22112091	Nuno Melo - Peças e Acessorios Auto Unipessoal Lda	941,22	941,22		
22112092	Uripssa - União Regional das Instituições Particulares de Solidariedade Social dos Açores	500,00	500,00		
22112094	Leonor Martins Festa	1.577,50	1.647,50		70,00
22112095	Ilídio Gameiro dos Santos - Cabeça de Casal da Herança De	145,20	145,20		
22112096	Terpower - Soluções Energeticas Lda	70,88	70,88		
22112097	Fav - Comércio Agrícola Lda	5.441,02	5.441,02		
22112098	Jose Tomas da Cunha e Filhos Lda	2.642,72	2.642,72		
22112099	Margarida Maria Romeiro dos Santos da Luz	658,00	658,00		
22112105	Farmacia Menezes Lda	38,84	38,84		
22112107	Mario Filipe da Silva Correia	315,00	315,00		
22112108	Azorvisseg, Lda	5,65	5,65		
22112109	Angelo Amaral Lda	32,39	32,39		
22112111	Inscó - Insular de Hipermercados S A	961,13	961,13		
22112112	Ibersol Madeira e Açores Restauração Sa	8,45	8,45		
22112113	Diogo Brum de Sousa	64,00	64,00		
22112116	Mft202 - Restauração Rapida Unipessoal Lda	394,20	394,20		
22112117	Bk Portugal, S.A.	53,08	53,08		
22112119	Farmácia Vasconcelos de Joaquim Carlos Vasconcelos da Ponte, Lda	25,75	25,75		
22112120	O Canto da Roda, Lda	19,10	19,10		
22112121	Terceira Farma - Comercio e Industria de Produtos Quimicos Lda	18,42	18,42		
22112122	Caixa Economica da Misericordia de Angra do Heroismo Caixa Economica Bancaria S A	20.561,59	20.561,59		
22112123	Cristopher Ferreira da Silveira	72,00	72,00		
22112124	Oliveira Reis & Rodrigues Lda	332,95	332,95		
22112128	Yang Xiaowei	71,90	71,90		
22112131	Fagundes Aguiar & Toste Lda	29,10	29,10		
22112133	Guo Shi	9,00	9,00		
22112134	Wang Quanping	5,00	5,00		
22112135	Santa Casa da Misericordia de Angra Heroismo	40,00	40,00		
22112138	Empresa Viação Terceirense Lda	184,22	184,22		
22112141	Controlauto Açores Inspeção Técnica de Veiculos Lda	139,85	139,85		
22112142	Jose Meneses Mendonca Ecia Lda	25,21	25,21		
22112144	Roga - Representações, Lda	4,44	4,44		
22112146	Paraleloceano - Lda	63,00	63,00		
22112148	Hospimedica Lda	30,00	30,00		
22112152	Humberto Barros Pimentel Neves	58,80	58,80		
22112155	Tiberio Faria Dinis Unipessoal Lda	22,50	22,50		
22112157	BRASIL FLORES OPTICAL CENTER - SERVIÇOS ÓPTICOS LDA	3.774,60	3.774,60		
22112158	Bidu Serralharia Unipessoal Lda	796,73	796,73		
22112161	BERTA EDUARDA FERREIRA RODRIGUES BARCELOS	387,66	436,02		48,36
	<b>Total a transportar</b>	<b>524.959,96</b>	<b>538.693,46</b>		<b>13.733,50</b>

Balancete (Acumulado) - Exercício de 2025, janeiro (2025) a dezembro (2025)

Conta	Descrição	Acumulado		Saldos	
		Débito	Crédito	Devedor	Credor
	<b>Transporte classe</b>	<b>524.959,96</b>	<b>538.693,46</b>	<b>12.460,26</b>	<b>26.193,76</b>
22112166	Anticimex Portugal Lda	1.995,20	1.995,20		
22112169	Francisco de Borja Vasconcelos Oliveira Reis	313,83	313,83		
22112170	Sotermaquinas - Sociedade Terceirense de Maquinas e Acessorios S A	151,59	151,59		
22112172	Vitor Jorge de Borba Oliveira	101,50	101,50		
22112174	Gold Evolution Lda	49,60	49,60		
22112181	Cit - Clínica Saude Mental e Desenvolvimento Na Ilha Terceira Lda	77.610,00	77.610,00		
22112183	João Angelo Brasil Silveira	152,10	152,10		
22112190	Fabo - Comercio de Utilidades Lda	677,40	677,40		
22112191	Auto Simosa, Unipessoal, Limitada	1,30	1,30		
22112195	Equipacor Lda	2.038,91	2.038,91		
22112196	Emanuel Silveira & Filhos Armazem de Frio Lda	17,40	17,40		
22112197	Serralharia do Outeiro Lda	178,00	178,00		
22112198	Nortenhazores - Industria e Comercio de Materiais de Construção S A	14,09	14,09		
22112202	Walmart, Unipessoal Lda	913,20	913,20		
22112204	Parreira Azor, Lda	20,00	20,00		
22112213	Jose Henrique de Sousa Brasil	22,50	22,50		
22112215	J H Ornelas e Ca Sucessor Lda	149,74	149,74		
22112222	Milton Miguel Pinto Moreira	72,00	72,12		0,12
22112226	Finançor Distribuição Alimentar, Lda	2,87	2,87		
22112237	Ivo Marques Unipessoal Lda	170,00	170,00		
22112238	Ana Maria Duarte	70,00	70,00		
22112246	Maria da Conceição Toste Brum Pacheco	10,50	10,50		
22112248	Paisana Lopes, Lda	135,00	135,00		
22112251	DUARTE MANUEL & LAURA VICENTE LDA	7.165,07	8.991,58		1.826,51
22112252	PAULO MANUEL SIMÕES FERREIRA - CABEÇA DE CASAL DA HERANÇA	769,49	1.026,89		257,40
22112254	MEGA LOJA BORJA REIS COMERCIO DE MOBILIARIO UNIPESSOAL LDA	475,00	475,00		
22112255	Mobi Azores - Mobilidade e Turismo Lda	46,10	46,10		
22112256	Assoc de Voleibol da Ilha Terceira	150,00	150,00		
22112257	Frederico a Vasconcelos Herd Lda	16,47	16,47		
22112258	Famosangra - Comercio de Artigos Para a Construção Civil Lda	33,65	33,65		
22112259	Praiasaude Lda	189,77	189,77		
22112260	Malooça Investimentos Lda	30,00	30,00		
22112261	Diogo Filipe Teixeira Silva	10,00	10,00		
22112262	Escola Secundária Jerónimo Emiliano de Andrade	39,99	39,99		
22112272	Isa Alexandra de Noronha Macedo Pimentel Machado	22,80	22,80		
22112274	Reboques Praia Unipessoal Lda	185,60	185,60		
22112276	Ilidio Rocha Melo Cia Lda	7.547,00	7.547,00		
22112277	Orlandino Ramos Felix	100,00	100,00		
22112278	Elias Jose de Sousa da Silveira Ribeiro	80,00	80,00		
22112279	Pedro Miguel dos Reis Tavares	12,00	12,00		
22112280	Espaço Coração, Unipessoal,lda	3.720,00	3.720,00		
22112281	Construções Martinho Almeida Unipessoal Lda	13.438,40	13.438,40		
22112282	Jose Domingos Brazil Toste	70,00	70,00		
22112283	Trans Vrcorreia Unipessoal Lda	316,95	316,95		
22112284	Emanuel da Silva Leal	1.250,00	1.250,00		
22112285	Carlos Augusto Gonçalves Leal	1.250,00	1.250,00		
22112286	Quinta da Maia Posto de Abastecimento de Combustíveis Unipessoal Lda	20,70	20,70		
22112287	Jose Alexandre Borges Fortuna	365,00	365,00		
22112288	S Ribeiro Prestação de Serviços Medicos Lda	80,00	80,00		
22112289	Escola B. S. Tomás de Borba	7,25	7,25		
22112290	Maria Angra Rocha Amaral	132,50	132,50		
	<b>Total a transportar</b>	<b>524.959,96</b>	<b>538.693,46</b>		<b>13.733,50</b>

**Balancete (Acumulado) - Exercício de 2025, janeiro (2025) a dezembro (2025)**

Conta	Descrição	Acumulado		Saldos	
		Débito	Crédito	Devedor	Credor
	<b>Transporte classe</b>	<b>524.959,96</b>	<b>538.693,46</b>	<b>12.460,26</b>	<b>26.193,76</b>
22112291	Romeiro e Martins Lda	86,45	86,45		
22112292	Quinta Experience-Animação Turística, Lda	163,00	163,00		
22112293	Vidrosterceira - Comércio e Transformação de Vidro Lda	39,33	39,33		
22112294	João Paulo Freitas	16,00	16,00		
22112295	Isa Alexandra de Sousa Pires Vieira	800,00	800,00		
22112296	Tiago Nunes Bizarro	676,36	676,36		
22112298	Octopus Actividades Nauticas Lda	212,50	212,50		
22112299	Alberto Francisco Leal Soares	3,60	3,60		
22112302	Diamantino Fernandes da Rocha	60,00	60,00		
22112303	Escola Secundária Vitorino Nemésio	10,00	10,00		
22112304	Clinica Cirurgico Dentaria Medicabulum Lda	364,00	364,00		
22112305	Tiago da Silva Cardoso	98,48	98,48		
22112306	Crpneus - Manutenção e Reparação de Veiculos Automoveis Lda	220,38	220,38		
22112307	LABORATORIO DE ANALISES CLINICAS DR ADELINO SIMÕES DE NORONHA LDA	21,00	21,00		
22112308	Faria & Faria Lda	15,67	15,67		
22112309	Carla Manuela Ventura Lopes	30,00	30,00		
22112311	Outono Malabarista - Unipessoal Lda	6,90	6,90		
22112312	Clube Desportivo Associação da Mocidade Terceirense	978,80	978,80		
22112314	Francisco Gabriel Dias Borges	32,71	32,71		
23	Pessoal	1.390.751,71	1.390.751,71		
231	Remunerações a pagar	1.390.751,71	1.390.751,71		
2312	Pessoal	1.390.751,71	1.390.751,71		
2312002	Paulo Jorge de Freitas Valadão	16.068,63	16.068,63		
2312003	Carlos Rafael da Rosa	22.306,58	22.306,58		
2312004	Hélder Jorge Guimarães Rodrigues	17.867,30	17.867,30		
2312005	Maria da Conceição Corvelo Estácio da Silva	14.937,12	14.937,12		
2312006	Maria Nunes Da Silva Rocha	5.355,59	5.355,59		
2312009	António Henrique Vieira da Rocha	14.407,01	14.407,01		
2312014	Isa Alexandra de Sousa Pires Vieira	15.093,29	15.093,29		
2312015	Rui Ávila Duarte	13.881,70	13.881,70		
2312017	Débora de Fátima Correia De Lemos Mendonça	15.015,86	15.015,86		
2312018	Andreia Patrícia da Costa Rodrigues Toste	14.121,00	14.121,00		
2312022	Rolanda de Fátima Silva da Costa Bilro	14.929,12	14.929,12		
2312023	Maria da Conceição Rocha Ávila Silveira	1.203,63	1.203,63		
2312026	Luísa Margarida Barcelos Pimentel Filipe	15.682,92	15.682,92		
2312027	Maria de Lurdes de Meneses Cabral	15.986,29	15.986,29		
2312028	Carla Patrícia Rebelo Tavares	17.369,71	17.369,71		
2312029	Délia de Fátima Do Couto Fernandes	909,07	909,07		
2312030	Marisa de Fátima Santos Oliveira	15.240,68	15.240,68		
2312031	Maria de Lurdes de Medeiros de Oliveira	12.602,42	12.602,42		
2312032	Iria de Fátima Cardoso Martins	17.583,04	17.583,04		
2312033	Vera Maria Fragoço Ferreira Brasil	1.449,58	1.449,58		
2312035	Lúcia de Fátima Ferreira Da Câmara	14.326,95	14.326,95		
2312036	Filomena Maria do Couto das Neves	15.510,24	15.510,24		
2312037	Márcia de Jesus Parreira Rodrigues	13.139,72	13.139,72		
2312038	Oriana Maria Pires Ávila	17.311,13	17.311,13		
2312040	Carla Marina Moraes de Paiva e Sousa Araújo	15.744,21	15.744,21		
2312043	Francisco Adelino Cota Inácio	12.864,79	12.864,79		
2312049	Lúdia de Fátima Carreiro da Silveira	14.943,17	14.943,17		
2312050	Sónia Patrícia da Silva Mota Gomes	11.286,92	11.286,92		
2312051	Durvalina Maria dos Santos Pais	14.949,45	14.949,45		
2312052	Lúcia de Fátima Vieira	16.688,25	16.688,25		
	<b>Total a transportar</b>	<b>1.915.711,67</b>	<b>1.929.445,17</b>		<b>13.733,50</b>

Balancete (Acumulado) - Exercício de 2025, janeiro (2025) a dezembro (2025)

Conta	Descrição	Acumulado		Saldos	
		Débito	Crédito	Devedor	Credor
	<b>Transporte classe</b>	<b>1.915.711,67</b>	<b>1.929.445,17</b>	<b>12.460,26</b>	<b>26.193,76</b>
2312054	Maria Helena Alves Vieira Cordeiro	10.790,84	10.790,84		
2312055	Rosa de Fátima Magina Moniz	14.417,88	14.417,88		
2312058	Francisco Duarte Santos Cordeiro	17.818,82	17.818,82		
2312061	Leoneza Maria Martins de Barros Cota	15.101,90	15.101,90		
2312066	Amélia dos Milagres Ferreira Medeiros	17.814,27	17.814,27		
2312067	Sandra de Deus Ferreira Mendes	18.121,38	18.121,38		
2312068	Elisabete Maria Gonçalves Godinho Rebelo	14.854,76	14.854,76		
2312071	Maria Rosa da Silva Tristão Mendes	14.555,80	14.555,80		
2312072	Sandra de Fátima Mendonça da Silva Anton	18.029,79	18.029,79		
2312076	Nélia de Fátima Cordeiro Mendes	15.190,60	15.190,60		
2312080	Maria Manuela Félix Bettencourt da Silva	25.645,81	25.645,81		
2312081	Susy Araújo Miranda	30.978,18	30.978,18		
2312083	Natacha Machado	29.659,72	29.659,72		
2312087	Maria de Fátima Viveiros Bettencourt da Silva	15.061,54	15.061,54		
2312088	Benvinda Maria Leonardo da Costa Miranda Nogueira	15.559,52	15.559,52		
2312089	Manuela de Fátima Rafael Riqueza Nunes	327,57	327,57		
2312096	Marta de Fátima da Silva Abreu	13.711,06	13.711,06		
2312097	Marta Cristina Teixeira da Ponte Barcelos	14.648,67	14.648,67		
2312104	João Amaro Vaz Martins Areias	11.664,58	11.664,58		
2312107	Cláudia Marisa Gomes Silva Carvalho	12.988,27	12.988,27		
2312109	Ana Cláudia Pereira Miranda Leonardo	17.465,16	17.465,16		
2312112	Fátima Auxiliadora Pimentel Mendonça Bernardo	14.583,74	14.583,74		
2312113	Andréia Rodrigues Lima	14.315,42	14.315,42		
2312115	Carolina Emília da Cunha Teixeira	13.917,45	13.917,45		
2312116	Anabela de Fátima Carvalho Casbarra Cota	14.910,62	14.910,62		
2312119	Anabela Ávila da Silva Martins	14.803,88	14.803,88		
2312121	Zélia Maria de Lemos Ferreira	6.976,23	6.976,23		
2312127	Maria Fátima Rebolo da Rocha	16.549,37	16.549,37		
2312132	Sara Carina Pereira da Silva	14.937,22	14.937,22		
2312137	Sandra Patrícia Cota Martins Rosa	10.452,02	10.452,02		
2312138	Filomena de Jesus Ferreira da Rocha	6.487,15	6.487,15		
2312143	Vários: Adriana Fernandes Teixeira	18.567,20	18.567,20		
2312155	Sandra Maria Costa Brilhante Silveira	14.029,14	14.029,14		
2312158	Vários: Luis Manuel Mendes Leal	30.205,71	30.205,71		
2312173	Susana Cristina Magalhães Oliveira	27.708,34	27.708,34		
2312175	Patrícia Gabriela Gonçalves da Costa Rocha Silva	14.421,82	14.421,82		
2312208	Rodrigo Pinheiro da Costa	15.849,93	15.849,93		
2312213	Sara Rodrigues Lima	22.639,40	22.639,40		
2312216	Judite da Conceição Gonçalves Cardoso Pamplona	27.788,74	27.788,74		
2312242	Karoline Freitas Abrantes	13.992,40	13.992,40		
2312260	Rúben Correia Saúde	27.653,08	27.653,08		
2312278	Flávia Alexandra da Costa Silva	13.211,04	13.211,04		
2312281	António Jorge Garcia Vaz de Carvalho	17.718,18	17.718,18		
2312291	Flávio Miguel Moniz de Sousa	13.148,62	13.148,62		
2312292	Cristina Alexandra dias da Luz	21.960,40	21.960,40		
2312293	Laura Maria Fernandes Pereira da Silva	12.715,56	12.715,56		
2312297	Margarida Maria Fernandes Brasil	5.489,99	5.489,99		
2312298	Diana Pacheco Costa	5.432,49	5.432,49		
2312299	Dárcio Martins Pinheiro	13.111,06	13.111,06		
2312303	Filipa Alexandra Amaral Santinha	13.065,18	13.065,18		
2312304	Joana Nunes Toste	12.821,46	12.821,46		
2312305	Daniela Patrícia Silva Tavares	3.427,47	3.427,47		
2312308	António José Pinheiro da Silva	5.219,80	5.219,80		
2312315	Elisabete de Fátima Vieira da Rosa	11.126,08	11.126,08		
	<b>Total a transportar</b>	<b>1.915.711,67</b>	<b>1.929.445,17</b>		<b>13.733,50</b>

**Balancete (Acumulado) - Exercício de 2025, janeiro (2025) a dezembro (2025)**

Conta	Descrição	Acumulado		Saldos	
		Débito	Crédito	Devedor	Credor
	<b>Transporte classe</b>	<b>1.915.711,67</b>	<b>1.929.445,17</b>	<b>12.460,26</b>	<b>26.193,76</b>
2312317	Vários: Maria Rita Outra de Almeida Silva	12.015,82	12.015,82		
2312330	Maria Margarida Rosa da Silva Moules	14.669,68	14.669,68		
2312341	Isabel Cristina de Sousa de Faria Pires	13.094,94	13.094,94		
2312342	Mariana Gonçalves da Rosa	16.863,00	16.863,00		
2312345	Vários: Adriana Patricia Rocha da Costa	13.517,08	13.517,08		
2312346	Ángela Maria Espinola Dias	12.989,27	12.989,27		
2312348	Vários: Cheila Medeiros Nunes	15.059,68	15.059,68		
2312349	Dorisete Ferreira Silva	13.130,71	13.130,71		
2312352	Zaida Maria Borges da Silva	7.725,20	7.725,20		
2312353	Jesuina da Conceição da Costa Espinola	7.079,56	7.079,56		
2312354	Janice Freitas Nunes	2.863,81	2.863,81		
2312355	Elisabete Espinola Teixeira Avelino	2.189,63	2.189,63		
2312356	Susana Maria Nunes Bizarro	4.886,47	4.886,47		
2312357	Ana Rita da Silva Martins	1.150,36	1.150,36		
2312358	Sandra Maria Mendes Oliveira Matos	9.586,31	9.586,31		
2312359	Andrellina Germana Mendonça Berna	724,74	724,74		
2312360	Lais Ferreira da Silva	787,77	787,77		
24	Estado e outros entes públicos	612.084,43	655.715,31		43.630,88
241	Imposto sobre o rendimento	2,38	2,38		
2414	Retenções efetuadas por terceiros	1,19	1,19		
24142	Açores	1,19	1,19		
2415	Imposto estimado	1,19	1,19		
242	Retenção de impostos sobre rendimentos	69.959,26	75.643,74		5.684,48
2421	Trabalho dependente	69.583,00	74.499,00		4.916,00
24211	Retenção IRS	69.583,00	74.499,00		4.916,00
242112	Açores	69.583,00	74.499,00		4.916,00
2422	Trabalho independente	376,26	1.144,74		768,48
24222	Açores	376,26	1.144,74		768,48
24222064	Motor "4" - Carlos Alexandre Andrade	63,51	90,24		26,73
24222079	Marilia Oriana Sousa Araujo	150,00	750,00		600,00
24222083	Fernando José Ferreira da Rocha	162,75	304,50		141,75
243	IVA - Imposto sobre o valor acrescentado	6.873,86	4.800,02	2.073,84	
2438	IVA - Reembolsos pedidos	6.873,86	4.800,02	2.073,84	
24382	IVA - Reemb. pedidos - Reg. Isenção	6.873,86	4.800,02	2.073,84	
245	Contribuições para a segurança social	477.742,47	512.881,79		35.139,32
2451	Segurança social	477.742,47	512.881,79		35.139,32
247	Outras Entidades	57.506,46	62.387,38		4.880,92
2471	CGA	30.776,47	32.309,66		1.533,19
2475	Sindicatos	7.251,30	7.862,66		611,36
2476	Penhoras	17.253,16	19.989,53		2.736,37
2479	Valores a reconciliar períodos futuros	2.225,53	2.225,53		
25	Financiamentos obtidos	413.504,52	413.504,52		
251	Instituições de crédito e sociedades financeiras	413.504,52	413.504,52		
2511	Empréstimos bancários	413.504,52	413.504,52		
25111	Corrente	92.775,05	92.775,05		
251114	Financiamentos (12M)	92.775,05	92.775,05		
251114201	(201) CEMAH Cta 12070600073	92.775,05	92.775,05		
25111420101	CEMAH - Contrato nº 32699000000	92.775,05	92.775,05		
25112	Não corrente	320.729,47	320.729,47		
251124	Financiamentos (+12M)	320.729,47	320.729,47		
251124201	(201) CEMAH Cta 12070600073	320.729,47	320.729,47		
25112420101	CEMAH - Contrato nº 32699000000	320.729,47	320.729,47		
27	Outras contas a receber e a pagar	1.883.077,98	2.002.971,07		119.893,09
271	Fornecedores de investimentos	225.259,84	225.529,84		270,00
	<b>Total a transportar</b>	<b>4.824.378,60</b>	<b>5.001.636,07</b>		<b>177.257,47</b>

**Balancete (Acumulado) - Exercício de 2025, janeiro (2025) a dezembro (2025)**

Conta	Descrição	Acumulado		Saldos	
		Débito	Crédito	Devedor	Credor
	<b>Transporte classe</b>	<b>4.824.378,60</b>	<b>5.001.636,07</b>	<b>12.460,26</b>	<b>189.717,73</b>
2711	Fornecedores de investimentos - contas gerais	225.259,84	225.529,84		270,00
27111	Conta-corrente	225.259,84	225.529,84		270,00
271112	Açores	225.259,84	225.529,84		270,00
271112086	Francisco Alberto Pires Pereira Cunha	499,00	499,00		
271112088	Miguel M Cunha - Arquitectura e Design, Lda.		270,00		270,00
271112100	Construtora Ideal da Terceira S A	207.856,24	207.856,24		
271112195	Equipacor Lda	533,60	533,60		
271112276	Ilidio Rocha Melo Cia Lda	16.371,00	16.371,00		
272	Devedores e credores por acréscimos	305.558,63	574.656,42		269.097,79
2721	Devedores por acréscimos de rendimentos	27.678,33	27.678,33		
27211	Juros a receber	5.133,33	5.133,33		
27219	Outros (rendimentos exercício N c/ FA em N+1)	22.545,00	22.545,00		
2722	Credores por acréscimos de gastos	277.880,30	546.978,09		269.097,79
27222	Remunerações a liquidar (gastos c/ F/SF/Enc. exercício N a pagar em N+1)	237.650,34	488.884,32		251.233,98
27224	Compras/FSE's (Gastos exercício N com FA em N+)	40.229,96	58.093,77		17.863,81
278	Outros devedores e credores	1.352.259,51	1.202.784,81	149.474,70	
2781	Outros devedores	1.352.259,51	1.202.784,81	149.474,70	
27811	Corrente	1.352.259,51	1.202.784,81	149.474,70	
278111	Clientes	504,00	846,00		342,00
278111142	Inês Leal Mendonça	504,00	846,00		342,00
278113	Outras Entidades	1.351.755,51	1.201.938,81	149.816,70	
278113001	Município de Angra do Heroísmo	698.319,72	599.113,54	99.206,18	
278113002	Direção Regional da Cultura	50.000,00		50.000,00	
278113003	Parceiros de Gestão Serviços Associados Lda	603.435,79	602.825,27	610,52	
28	Diferimentos	9.923,76	17.269,92		7.346,16
281	Gastos a reconhecer	4.117,59	1.331,52	2.786,07	
2812	Diferimentos - Prémios de seguros antecipados	4.117,59	1.331,52	2.786,07	
282	Rendimentos a reconhecer	5.806,17	15.938,40		10.132,23
2822	Diferimentos - Juros a receber	493,37		493,37	
2823	Outros rendimentos	5.312,80	15.938,40		10.625,60
	<b>Total da classe</b>	<b>4.834.302,36</b>	<b>5.018.905,99</b>		<b>184.603,63</b>

Conta	Descrição	Acumulado		Saldos	
		Débito	Crédito	Devedor	Credor
31	Compras	153.827,51	153.827,51		
312	Matérias-primas, subsidiárias e de consumo	152.330,31	152.330,31		
3121	Géneros alimentares	152.330,31	152.330,31		
31211	Continente	304,54	304,54		
312111	Operações gerais	304,54	304,54		
3121113	IVA não dedutível	304,54	304,54		
31211131	Reduzida	202,10	202,10		
31211133	Normal	102,44	102,44		
31212	Açores	152.025,77	152.025,77		
312121	Operações gerais	152.025,27	152.025,27		
3121213	IVA não dedutível	152.025,27	152.025,27		
31212131	Reduzida	88.414,52	88.414,52		
31212132	Intermedia	2.350,72	2.350,72		
31212133	Normal	61.260,03	61.260,03		
312122	Operações isentas	0,50	0,50		
317	Devoluções de compras	1.435,32	1.435,32		
3172	Matérias-primas, subsidiárias e de consumo	1.435,32	1.435,32		
31722	Açores	1.435,32	1.435,32		
317221	Operações gerais	1.435,32	1.435,32		
3172213	IVA não dedutível	1.435,32	1.435,32		
31722131	Reduzida	986,16	986,16		
	<b>Total a transportar</b>	<b>153.827,51</b>	<b>153.827,51</b>	<b>0,00</b>	<b>0,00</b>

**Balancete (Acumulado) - Exercício de 2025, janeiro (2025) a dezembro (2025)**

Conta	Descrição	Acumulado		Saldos	
		Débito	Crédito	Devedor	Credor
	<b>Transporte classe</b>	<b>153.827,51</b>	<b>153.827,51</b>		
31722133	Normal	449,16	449,16		
318	Descontos e abatimentos em compras	61,88	61,88		
3182	Matérias-primas, subsidiárias e de consumo	61,88	61,88		
31822	Açores	61,88	61,88		
318222	Operações isentas	61,88	61,88		
33	Matérias primas, subsidiárias e de consumo	10.771,97	4.933,37	5.838,60	
331	Matérias-primas	10.771,97	4.933,37	5.838,60	
38	Recl. e regl. de invent. e ativos biológicos	52.315,96	52.315,96		
383	Matérias primas, subsidiárias e de consumo	52.315,96	52.315,96		
	<b>Total da classe</b>	<b>216.915,44</b>	<b>211.076,84</b>	<b>5.838,60</b>	
Conta	Descrição	Acumulado		Saldos	
		Débito	Crédito	Devedor	Credor
41	Investimentos financeiros	2.297,09		2.297,09	
414	Investimentos noutras empresas	2.297,09		2.297,09	
4141	Participações de capital	2.297,09		2.297,09	
414101	Instituto de Gestão de Fundos da Seg. Social, IP	2.297,09		2.297,09	
43	Activos fixos tangíveis	3.989.605,69	1.249.465,47	2.740.140,22	
432	Bens do património histórico e artístico e cultural	1.591.919,22		1.591.919,22	
4321	Bens imóveis	1.573.812,27		1.573.812,27	
4325	Bens móveis	18.106,95		18.106,95	
433	Outros ativos fixos tangíveis	2.397.686,47	1.249.465,47	1.148.221,00	
4331	Terrenos e recursos naturais	281.884,94		281.884,94	
4332	Edifícios e outras construções	1.658.730,43		1.658.730,43	
4333	Equipamento básico	94.763,43	7.547,01	87.216,42	
4334	Equipamento transporte	131.592,82		131.592,82	
43341	Viat. Lig. Passag./Mistas (c/ Lot. > = 4)	79.708,71		79.708,71	
43342	Viat. Lig. Passag./Mista - Exclusivamente Eléctricas	41.384,11		41.384,11	
43345	Viat. Lig. Mercadorias	10.500,00		10.500,00	
4335	Equipamento administrativo	63.041,38		63.041,38	
4337	Outros activos fixos tangíveis	167.673,47		167.673,47	
4338	Depreciações acumuladas		1.241.918,46		1.241.918,46
43382	Edifícios e outras construções		842.524,81		842.524,81
43383	Equipamento básico		68.729,29		68.729,29
43384	Equipamentos de transporte		177.170,51		177.170,51
433841	Viat. Lig. Passag./Mistas (c/ Lot. > = 4)		79.708,78		79.708,78
433842	Viat. Lig. Passag./Mista - Exclusivamente Eléctricas		24.140,75		24.140,75
433845	Viat. Lig. Mercadorias		73.320,98		73.320,98
43385	Equipamento administrativo		50,60		50,60
43387	Outros activos fixos tangíveis		153.443,25		153.443,25
45	Investimentos em curso	1.643.075,22	1.591.919,22	51.156,00	
453	Activos fixos tangíveis em curso	1.643.075,22	1.591.919,22	51.156,00	
45301	Obra: Reconstrução da Igreja N S Livramento	1.591.919,22	1.591.919,22		
453011	Estudos, projetos, fiscalização e coordenação obra	32.079,70	32.079,70		
4530112	Açores	32.079,70	32.079,70		
45301121	Operações gerais	32.079,70	32.079,70		
453011213	IVA não dedutível	32.079,70	32.079,70		
4530112133	Normal	32.079,70	32.079,70		
453012	Empreitada de construção cívil	1.482.173,38	1.482.173,38		
4530122	Açores	1.482.173,38	1.482.173,38		
45301221	Operações gerais	1.482.173,38	1.482.173,38		
453012213	IVA não dedutível	1.482.173,38	1.482.173,38		
4530122133	Normal	1.482.173,38	1.482.173,38		
453013	Encargos financeiros capitalizáveis	59.559,19	59.559,19		
4530132	Açores	59.559,19	59.559,19		
	<b>Total a transportar</b>	<b>5.634.978,00</b>	<b>2.841.384,69</b>	<b>2.793.593,31</b>	

**Balancete (Acumulado) - Exercício de 2025, Janeiro (2025) a dezembro (2025)**

Conta	Descrição	Acumulado		Saldos	
		Débito	Crédito	Devedor	Credor
	<b>Transporte classe</b>	<b>5.634.978,00</b>	<b>2.841.384,69</b>	<b>2.793.593,31</b>	
45301322	Operações isentas	59.559,19	59.559,19		
453014	Objetos de natureza cultural/religiosa	7.223,37	7.223,37		
4530142	Açores	7.223,37	7.223,37		
45301421	Operações gerais	346,72	346,72		
453014213	IVA não dedutível	346,72	346,72		
4530142133	Normal	346,72	346,72		
45301422	Operações isentas	6.876,65	6.876,65		
453015	Mobiliário e Similares	10.883,58	10.883,58		
4530152	Açores	10.883,58	10.883,58		
45301521	Operações gerais	10.883,58	10.883,58		
453015213	IVA não dedutível	10.883,58	10.883,58		
4530152133	Normal	10.883,58	10.883,58		
45302	Obra: Reconstrução dos Claustros da Igreja	51.156,00		51.156,00	
453021	Estudos, projetos, fiscalização e coordenação obra	51.156,00		51.156,00	
4530212	Açores	51.156,00		51.156,00	
45302121	Operações gerais	51.156,00		51.156,00	
453021213	IVA não dedutível	51.156,00		51.156,00	
4530212133	Normal	51.156,00		51.156,00	
	<b>Total da classe</b>	<b>5.634.978,00</b>	<b>2.841.384,69</b>	<b>2.793.593,31</b>	

Conta	Descrição	Acumulado		Saldos	
		Débito	Crédito	Devedor	Credor
51	Fundos		112.532,61		112.532,61
511	Fundos Patrimoniais		112.532,61		112.532,61
56	Resultados transitados	14.439,25	1.609.209,49		1.594.770,24
561	Resultados transitados		803.065,95		803.065,95
562	Correções relativas a exercícos anteriores	14.439,25	806.143,54		791.704,29
59	Outras variações nos fundos patrimoniais	52.744,19	1.702.630,09		1.649.885,90
593	Subsídios	52.744,19	1.600.599,34		1.547.855,15
5931	Subsídios atribuídos	52.744,19	1.600.599,34		1.547.855,15
5931001	ISSA - Subsídios atribuídos até 2012	38.756,75	155.027,00		116.270,25
5931002	CMAH - Obra Igreja	656,41	1.206.454,22		1.205.797,81
5931003	CMAH - Obra Claustros		58.870,00		58.870,00
5931004	DRSS - Aq. Viat. Elétrica	10.346,03	26.727,24		16.381,21
5931005	DRC - Obra Claustros		100.000,00		100.000,00
5931006	CMAH - Parque Infantil	2.985,00	8.955,00		5.970,00
5931007	CMAH - Obra Igreja Recheio		44.565,88		44.565,88
594	Doações		102.030,75		102.030,75
	<b>Total da classe</b>	<b>67.183,44</b>	<b>3.424.372,19</b>		<b>3.357.188,75</b>

Conta	Descrição	Acumulado		Saldos	
		Débito	Crédito	Devedor	Credor
61	Custo inventários vendidos e matérias consumidas	202.639,57	202.639,57		
612	Matérias-primas, subsidiárias e de consumo	202.639,57	202.639,57		
62	Fornecimentos e serviços externos	243.301,08	243.301,08		
621	Subcontratos	60,00	60,00		
6212	Açores	60,00	60,00		
62122	Operações isentas	60,00	60,00		
622	Serviços especializados	147.003,10	147.003,10		
6221	Trabalhos especializados	117.344,50	117.344,50		
62211	Serv. Assist. Informática e comunicações	926,67	926,67		
622112	Açores	926,67	926,67		
6221121	Operações gerais	926,67	926,67		
62211213	IVA não dedutível	926,67	926,67		
622112133	Normal	926,67	926,67		
62212	Serv. Contabilidade/Fiscalidade	18.605,96	18.605,96		
	<b>Total a transportar</b>	<b>445.940,65</b>	<b>445.940,65</b>	<b>0,00</b>	<b>0,00</b>

Balancete (Acumulado) - Exercício de 2025, janeiro (2025) a dezembro (2025)

Conta	Descrição	Acumulado		Saldos	
		Débito	Crédito	Devedor	Credor
	<b>Transporte classe</b>	<b>445.940,65</b>	<b>445.940,65</b>		
622122	Açores	18.605,96	18.605,96		
6221221	Operações gerais	18.605,96	18.605,96		
62212213	IVA não dedutível	18.605,96	18.605,96		
622122133	Normal	18.605,96	18.605,96		
62213	Serv. Jurídicos	1.322,40	1.322,40		
622132	Açores	1.322,40	1.322,40		
6221321	Operações gerais	1.322,40	1.322,40		
62213213	IVA não dedutível	1.322,40	1.322,40		
622132133	Normal	1.322,40	1.322,40		
62214	Serv. de Medicina e enfermagem p/ utentes	70.570,00	70.570,00		
622142	Açores	70.570,00	70.570,00		
6221421	Operações gerais	3.290,00	3.290,00		
62214213	IVA não dedutível	3.290,00	3.290,00		
622142131	Reduzida	1.765,00	1.765,00		
622142133	Normal	1.525,00	1.525,00		
6221422	Operações isentas	67.280,00	67.280,00		
62215	Serv. Educativos, lúdicos e didáticos p/ utentes	14.894,68	14.894,68		
622152	Açores	14.894,68	14.894,68		
6221521	Operações gerais	212,50	212,50		
62215213	IVA não dedutível	212,50	212,50		
622152131	Reduzida	212,50	212,50		
6221522	Operações isentas	14.682,18	14.682,18		
62216	Serv. Estética/Cabeleireiro p/ utentes	1.285,00	1.285,00		
622162	Açores	1.285,00	1.285,00		
6221621	Operações gerais	724,00	724,00		
62216213	IVA não dedutível	724,00	724,00		
622162133	Normal	724,00	724,00		
6221622	Operações isentas	561,00	561,00		
62219	Outros serv. especializados	9.739,79	9.739,79		
622192	Açores	9.739,79	9.739,79		
6221921	Operações gerais	6.956,29	6.956,29		
62219213	IVA não dedutível	6.956,29	6.956,29		
622192131	Reduzida	140,20	140,20		
622192133	Normal	6.816,09	6.816,09		
6221922	Operações isentas	2.783,50	2.783,50		
6222	Publicidade e propaganda	323,64	323,64		
62222	Açores	323,64	323,64		
622221	Operações gerais	323,64	323,64		
6222213	IVA não dedutível	323,64	323,64		
62222133	Normal	323,64	323,64		
6223	Vigilância e segurança	2.830,40	2.830,40		
62232	Açores	2.830,40	2.830,40		
622321	Operações gerais	2.830,40	2.830,40		
6223213	IVA não dedutível	2.830,40	2.830,40		
62232133	Normal	2.830,40	2.830,40		
6224	Honorários	696,00	696,00		
62242	Açores	696,00	696,00		
622421	Operações gerais	696,00	696,00		
6224213	IVA não dedutível	696,00	696,00		
62242133	Normal	696,00	696,00		
6226	Conservação e reparação	25.412,57	25.412,57		
62262	Edifícios e outras construções	17.876,91	17.876,91		
622622	Açores	17.876,91	17.876,91		
6226221	Operações gerais	17.876,91	17.876,91		
	<b>Total a transportar</b>	<b>445.940,65</b>	<b>445.940,65</b>	<b>0,00</b>	<b>0,00</b>

Balancete (Acumulado) - Exercício de 2025, janeiro (2025) a dezembro (2025)

Conta	Descrição	Acumulado		Saldo	
		Débito	Crédito	Devedor	Credor
	<b>Transporte classe</b>	<b>445.940,65</b>	<b>445.940,65</b>		
62262213	IVA não dedutível	17.876,91	17.876,91		
622622133	Normal	17.876,91	17.876,91		
62263	Equip. Básico	5.169,67	5.169,67		
622632	Açores	5.169,67	5.169,67		
6226321	Operações gerais	5.169,67	5.169,67		
62263213	IVA não dedutível	5.169,67	5.169,67		
622632133	Normal	5.169,67	5.169,67		
62264	Equip. Transporte	2.091,69	2.091,69		
622641	Viat. Lig. Passag./Mistas (c/ Lot. > = 4)	1.342,10	1.342,10		
6226412	Açores	1.342,10	1.342,10		
62264121	Operações gerais	1.342,10	1.342,10		
622641213	IVA não dedutível	1.342,10	1.342,10		
6226412133	Normal	1.342,10	1.342,10		
622642	Viat. Lig. Passg./Mista - Exclusivamente Eléctricas	151,59	151,59		
6226422	Açores	151,59	151,59		
62264221	Operações gerais	151,59	151,59		
622642213	IVA não dedutível	151,59	151,59		
6226422133	Normal	151,59	151,59		
622645	Viat. Lig. Mercadorias	598,00	598,00		
6226452	Açores	598,00	598,00		
62264521	Operações gerais	598,00	598,00		
622645213	IVA não dedutível	598,00	598,00		
6226452133	Normal	598,00	598,00		
62266	Outros Equip.	274,30	274,30		
622662	Açores	274,30	274,30		
6226621	Operações gerais	274,30	274,30		
62266213	IVA não dedutível	274,30	274,30		
622662133	Normal	274,30	274,30		
6227	Serviços bancários	395,99	395,99		
62272	Açores	395,99	395,99		
622721	Operações gerais	69,60	69,60		
6227213	IVA não dedutível	69,60	69,60		
62272133	Normal	69,60	69,60		
622722	Operações isentas	326,39	326,39		
623	Materials	29.236,07	29.236,07		
6231	Ferramentas e utensílios de desgaste rápido	6.968,80	6.968,80		
62312	Açores	6.968,80	6.968,80		
623121	Operações gerais	6.963,80	6.963,80		
6231213	IVA não dedutível	6.963,80	6.963,80		
62312131	Reduzida	26,70	26,70		
62312133	Normal	6.937,10	6.937,10		
623122	Operações isentas	5,00	5,00		
6232	Livros e documentação técnica	10,00	10,00		
62321	Continente	10,00	10,00		
623211	Operações gerais	10,00	10,00		
6232113	IVA não dedutível	10,00	10,00		
62321131	Reduzida	10,00	10,00		
6233	Material de escritório / economato	1.943,44	1.943,44		
62332	Açores	1.943,44	1.943,44		
623321	Operações gerais	1.943,44	1.943,44		
6233213	IVA não dedutível	1.943,44	1.943,44		
62332133	Normal	1.943,44	1.943,44		
6234	Artigos para oferta	1.283,71	1.283,71		
62342	Açores	1.283,71	1.283,71		
	<b>Total a transportar</b>	<b>445.940,65</b>	<b>445.940,65</b>	<b>0,00</b>	<b>0,00</b>

**Balancete (Acumulado) - Exercício de 2025, Janeiro (2025) a dezembro (2025)**

Conta	Descrição	Acumulado		Saldos	
		Débito	Crédito	Devedor	Credor
	<b>Transporte classe</b>	<b>445.940,65</b>	<b>445.940,65</b>		
623421	Operações gerais	637,51	637,51		
6234213	IVA não dedutível	637,51	637,51		
62342131	Reduzida	27,20	27,20		
62342133	Normal	610,31	610,31		
623422	Operações isentas	646,20	646,20		
6235	Materiais lúdicos/didáticos para utentes	472,39	472,39		
62352	Açores	472,39	472,39		
623521	Operações gerais	472,39	472,39		
6235213	IVA não dedutível	472,39	472,39		
62352131	Reduzida	158,11	158,11		
62352133	Normal	314,28	314,28		
6236	Medicamentos para utentes	17.994,23	17.994,23		
62362	Açores	17.994,23	17.994,23		
623621	Operações gerais	17.994,23	17.994,23		
6236213	IVA não dedutível	17.994,23	17.994,23		
62362131	Reduzida	13.522,23	13.522,23		
62362132	Intermedia	188,94	188,94		
62362133	Normal	4.283,06	4.283,06		
6237	Artigos de vestuário para utentes	563,50	563,50		
62372	Açores	563,50	563,50		
623721	Operações gerais	563,50	563,50		
6237213	IVA não dedutível	563,50	563,50		
62372133	Normal	563,50	563,50		
624	Energia e fluidos	46.389,06	46.389,06		
6241	Electricidade	33.036,97	33.036,97		
62412	Açores	33.036,97	33.036,97		
624121	Operações gerais	33.036,97	33.036,97		
6241213	IVA não dedutível	33.036,97	33.036,97		
62412131	Reduzida	800,49	800,49		
62412133	Normal	32.236,48	32.236,48		
6242	Combustíveis	5.347,67	5.347,67		
62421	Gasolina	51,76	51,76		
624219	Viat. Alhelas	51,76	51,76		
6242192	Açores	51,76	51,76		
62421921	Operações gerais	51,76	51,76		
624219213	IVA não dedutível	51,76	51,76		
6242192133	Normal	51,76	51,76		
62422	Gasóleo	5.295,91	5.295,91		
624221	Viat. Lig. Pass./Mistas (C/Lot. > = 4)	4.717,48	4.717,48		
6242212	Açores	4.717,48	4.717,48		
62422121	Operações gerais	4.717,48	4.717,48		
624221213	IVA não dedutível	4.717,48	4.717,48		
6242212133	Normal	4.717,48	4.717,48		
624222	Viat. Lig. Mercadorias	578,43	578,43		
6242222	Açores	578,43	578,43		
62422221	Operações gerais	578,43	578,43		
624222213	IVA não dedutível	578,43	578,43		
6242222133	Normal	578,43	578,43		
6243	Água	8.004,42	8.004,42		
62432	Açores	8.004,42	8.004,42		
624321	Operações gerais	4.622,58	4.622,58		
6243213	IVA não dedutível	4.622,58	4.622,58		
62432131	Reduzida	4.622,58	4.622,58		
624322	Operações isentas	3.381,84	3.381,84		
	<b>Total a transportar</b>	<b>445.940,65</b>	<b>445.940,65</b>	<b>0,00</b>	<b>0,00</b>

**Balancete (Acumulado) - Exercício de 2025, janeiro (2025) a dezembro (2025)**

Conta	Descrição	Acumulado		Saldos	
		Débito	Crédito	Devedor	Credor
	<b>Transporte classe</b>	<b>445.940,65</b>	<b>445.940,65</b>		
625	Deslocações, estadas e transportes	489,74	489,74		
6251	Deslocações e estadas	343,28	343,28		
62511	Continente	343,28	343,28		
625111	Operações gerais	343,28	343,28		
6251113	IVA não dedutível	343,28	343,28		
62511131	Reduzida	110,76	110,76		
62511132	Intermedia	126,63	126,63		
62511133	Normal	105,89	105,89		
6252	Transportes de pessoal	146,46	146,46		
62522	Açores	146,46	146,46		
625222	Operações isentas	146,46	146,46		
626	Serviços diversos	20.123,11	20.123,11		
6261	Rendas e alugueres	115,22	115,22		
62612	Aluguer de Equipamento	93,22	93,22		
626122	Açores	93,22	93,22		
6261221	Operações gerais	93,22	93,22		
62612213	IVA não dedutível	93,22	93,22		
626122133	Normal	93,22	93,22		
62613	Aluguer de Software	22,00	22,00		
626131	Continente	18,00	18,00		
6261311	Operações gerais	18,00	18,00		
62613113	IVA não dedutível	18,00	18,00		
626131133	Normal	18,00	18,00		
626132	Açores	4,00	4,00		
6261321	Operações gerais	4,00	4,00		
62613213	IVA não dedutível	4,00	4,00		
626132133	Normal	4,00	4,00		
6262	Comunicação	12.052,47	12.052,47		
62622	Açores	12.052,47	12.052,47		
626221	Operações gerais	12.052,47	12.052,47		
6262213	IVA não dedutível	12.052,47	12.052,47		
62622133	Normal	12.052,47	12.052,47		
6263	Seguros	4.368,77	4.368,77		
62631	Ramo Negócios/Multi-riscos	1.427,07	1.427,07		
626312	Açores	1.427,07	1.427,07		
6263122	Operações isentas	1.427,07	1.427,07		
62633	Ramo Seguro Escolar	951,01	951,01		
626332	Açores	951,01	951,01		
6263322	Operações isentas	951,01	951,01		
62634	Ramo Viaturas	1.990,69	1.990,69		
626341	Viat. Lig. Passag./Mistas (c/ Lot. > = 4)	1.123,08	1.123,08		
6263412	Açores	1.123,08	1.123,08		
62634122	Operações isentas	1.123,08	1.123,08		
626342	Viat. Lig. Passag./Mista - Exclusivamente Elétricas	219,69	219,69		
6263422	Açores	219,69	219,69		
62634222	Operações isentas	219,69	219,69		
626345	Viat. Lig. Mercadorias	647,92	647,92		
6263452	Açores	647,92	647,92		
62634522	Operações isentas	647,92	647,92		
6265	Contencioso e notariado	499,49	499,49		
62652	Açores	499,49	499,49		
626522	Operações isentas	499,49	499,49		
6267	Limpeza, higiene e conforto	408,80	408,80		
62672	Açores	408,80	408,80		
	<b>Total a transportar</b>	<b>445.940,65</b>	<b>445.940,65</b>	<b>0,00</b>	<b>0,00</b>

Balancete (Acumulado) - Exercício de 2025, janeiro (2025) a dezembro (2025)

Conta	Descrição	Acumulado		Saldos	
		Débito	Crédito	Devedor	Credor
	<b>Transporte classe</b>	<b>445.940,65</b>	<b>445.940,65</b>		
626721	Operações gerais	408,80	408,80		
6267213	IVA não dedutível	408,80	408,80		
62672133	Normal	408,80	408,80		
6269	Gastos c/ Alimentação p/ Utentes (Senhas/Refeição)	2.678,36	2.678,36		
62692	Açores	2.678,36	2.678,36		
626921	Operações gerais	1.011,49	1.011,49		
6269213	IVA não dedutível	1.011,49	1.011,49		
62692132	Intermedia	908,59	908,59		
62692133	Normal	102,90	102,90		
626922	Operações isentas	1.666,87	1.666,87		
63	Gastos com o pessoal	2.384.593,84	2.384.593,84		
632	Pessoal	1.973.120,47	1.973.120,47		
6321	Vencimentos mensais	1.251.519,33	1.251.519,33		
6322	Subsídio férias	223.128,65	223.128,65		
6323	Subsídio natal	107.562,86	107.562,86		
6324	Subsídio de alimentação	110.145,00	110.145,00		
6327	Outros subsídios	280.764,63	280.764,63		
635	Encargos sobre remunerações	390.042,57	390.042,57		
6352	Pessoal	390.042,57	390.042,57		
63521	Enc. s/ Rem. - S- Social (TSU)	372.526,68	372.526,68		
63522	Enc. s/ Rem. - S- Social CGA	17.515,89	17.515,89		
636	Seguros de acidentes no trabalho e doenças profissionais	11.411,01	11.411,01		
63601	Apólice ACT nº 6400697640	11.344,97	11.344,97		
63605	Apólice ACT nº 1024464640	66,04	66,04		
638	Outros gastos com o pessoal	10.019,79	10.019,79		
6382	Pessoal	10.019,79	10.019,79		
63821	OGP - Formação	450,18	450,18		
638211	Formação - Inscrições/Outros encargos	450,18	450,18		
63822	OGP - Eventos p/ Pessoal	45,76	45,76		
63824	OGP - Fardamento	341,87	341,87		
63825	Medicina/Higiene e segurança	8.156,00	8.156,00		
63829	OGP - Outros	1.025,98	1.025,98		
64	Gastos de depreciação e de amortização	55.821,39	55.821,39		
642	Activos fixos tangíveis	55.821,39	55.821,39		
6422	Edifícios e outras construções	35.910,99	35.910,99		
6423	Equipamento basico	4.678,20	4.678,20		
6424	Equipamentos de transporte	10.346,04	10.346,04		
64242	Viat. Lig. Passg./Mista - Exclusivamente Elétricas	10.346,04	10.346,04		
6425	Equipamento administrativo	27,60	27,60		
6427	Outros activos fixos tangíveis	4.858,56	4.858,56		
68	Outros gastos	4.929,39	4.929,39		
681	Impostos	1.818,65	1.818,65		
6811	Impostos directos	1.818,65	1.818,65		
68111	Imp. Diretos - IMI-Imp. Municipal s/ Imóveis	1.818,65	1.818,65		
688	Outros	3.110,74	3.110,74		
6883	Quotizações	500,00	500,00		
68831	Quotizações - Empresariais (EBF)	500,00	500,00		
6888	Outros não especificados	2.610,74	2.610,74		
68881	Despesas indevidamente documentadas	2.606,44	2.606,44		
68883	Multas e penalidades	4,29	4,29		
688833	Juros de Mora e Compensatórios (Atividade Operacional)	4,29	4,29		
6888331	Juros de Mora (Atividade Operacional)	4,29	4,29		
	<b>Total a transportar</b>	<b>2.891.285,27</b>	<b>2.891.285,27</b>	<b>0,00</b>	<b>0,00</b>

Balancete (Acumulado) - Exercício de 2025, janeiro (2025) a dezembro (2025)

Conta	Descrição	Acumulado		Saldos	
		Débito	Crédito	Devedor	Credor
	<b>Transporte classe</b>	<b>2.891.285,27</b>	<b>2.891.285,27</b>		
68884	Diferenças de arredondamento desfavoráveis	0,01	0,01		
	<b>Total da classe</b>	<b>2.891.285,27</b>	<b>2.891.285,27</b>	<b>0,00</b>	<b>0,00</b>

Conta	Descrição	Acumulado		Saldos	
		Débito	Crédito	Devedor	Credor
72	Prestações de serviços	22.442,43	22.442,43		
723	Promoções para captação de recursos	22.342,43	22.342,43		
7232	Açores	22.342,43	22.342,43		
72322	Isento	22.342,43	22.342,43		
725	Serviços secundários	100,00	100,00		
7252	Açores	100,00	100,00		
72522	Isento	100,00	100,00		
75	Subsídios, doações e legados à exploração	2.483.626,43	2.483.626,43		
751	Subsídios de entidades públicas	2.409.493,45	2.409.493,45		
7511	ISSA - Acordos de Cooperação	2.334.283,86	2.334.283,86		
7513	Gov. Reg. Açores - Dir. Reg. Educação	26.900,00	26.900,00		
7514	Município Angra Heroísmo	5.312,80	5.312,80		
7516	Gov. Reg. Açores - Fundo Regional Emprego	5.027,40	5.027,40		
7518	ISSA - Comparticipação Protocolo CIT	37.969,39	37.969,39		
753	Doações e heranças	74.132,98	74.132,98		
7531	Donativos em numerário	19.133,83	19.133,83		
7532	Donativos em espécie	52.315,96	52.315,96		
7533	Consignação de IRS por particulares	563,19	563,19		
7535	Sentenças Judiciais	2.120,00	2.120,00		
78	Outros rendimentos	129.181,47	129.181,47		
781	Rendimentos suplementares	69.399,18	69.399,18		
7811	Serviços sociais	69.399,18	69.399,18		
782	Descontos de pronto pagamento obtidos	121,00	121,00		
787	Rend. e ganhos em inv. não financeiros	6.909,89	6.909,89		
7873	Rendas e outros rend. em propr. de investimento	6.909,89	6.909,89		
78731	Rendas de terrenos	6.909,89	6.909,89		
787311	Rendas terrenos sem ed. implantados	3.729,89	3.729,89		
787312	Rendas terrenos com ed. implantados	3.180,00	3.180,00		
788	Outros	52.751,40	52.751,40		
7883	Imputação de subsídios para investimentos	52.744,19	52.744,19		
7888	Outros não especificados	7,21	7,21		
78883	Diferenças de arredondamento favoráveis	7,21	7,21		
79	Juros, dividendos e outros rendimentos similares	6.712,46	6.712,46		
791	Juros obtidos	6.712,46	6.712,46		
7911	De depósitos	6.712,46	6.712,46		
	<b>Total da classe</b>	<b>2.641.962,79</b>	<b>2.641.962,79</b>	<b>0,00</b>	<b>0,00</b>

Conta	Descrição	Acumulado		Saldos	
		Débito	Crédito	Devedor	Credor
81	Resultado líquido do período	2.647.913,14	2.776.402,34		128.489,20
811	Resultado antes de impostos	2.635.620,51	2.635.620,51		
812	Imposto sobre o rendimento do período	1,19	1,19		
8121	Imposto estimado para o período	1,19	1,19		
818	Resultado líquido	12.291,44	140.780,64		128.489,20
	<b>Total da classe</b>	<b>2.647.913,14</b>	<b>2.776.402,34</b>		<b>128.489,20</b>
	<b>Total</b>	<b>26.363.157,89</b>	<b>26.363.157,89</b>	<b>0,00</b>	

Handwritten signatures and initials in blue ink, including a circled 'E' at the top right.

**ANEXO 8**

- Diversos:

Mapa de indicadores  
Reconciliação bancária em 31/12/2025  
Mapa Subsídios ao Investimento  
Mapa Património Predial  
Mapa Património Cultural e Religioso

# Irmandade Nossa Senhora do Livramento

Contribuinte: 512009430  
Período findo em: 31. Dezembro. 2025

Pág. 1/1  
Moeda: Eur

## Comportamento Principais Rubricas de Rendimentos e Ganhos

Rubricas	2025	2024	%
Vendas e serviços prestados	22 312,43	23 293,30	-4,21
Subsidios à exploração	2 483 626,43	2 349 285,88	5,72
Outros Rendimentos e Ganhos	129 681,65	112 113,67	15,67
Juros e rendimentos similares obtidos	6 712,46	5 838,34	14,97

## Comportamento Principais Rubricas de Gastos e Perdas

Rubricas	2025	2024	%
CMVMC	195 303,77	187 991,84	3,89
Fornecimentos e Serviços Externos	224 581,07	240 088,30	-6,46
Gastos com Pessoal	2 026 588,78	1 982 732,45	2,21
Outros Gastos e Perdas	4 835,11	9 690,96	-50,11
Gastos Depreciações/Amortizações	55 821,39	51 892,87	7,57
Juros e gastos similares suportados	0,00	4,98	-100,00

## Estrutura de Resultados

Rubricas	2025	2024	%
Resultado antes de depreciações, gastos de financiamento e impostos	184 311,78	64 189,30	187,14
Resultado operacional (antes de gastos de financiamento e impostos)	128 490,39	12 296,43	944,94
Resultado antes de impostos	128 490,39	12 291,45	945,36
Impostos sobre o rendimento do periodo	1,19	1,20	-0,83
Resultado liquido do periodo	128 489,20	12 290,25	945,46

## Margem de Comercialização

Rubricas	2025	2024	%
Vendas +Serviços Prestados + Subsidios e doações + Outros	2 642 332,97	2 490 531,19	6,10
CMVMC + FSE's	419 884,84	428 080,14	-1,91
Margem em Valor	2 222 448,13	2 062 451,05	7,76
Margem em %	84,11	82,81	1,57

## Ponto crítico das Vendas/Margem de segurança

Rubricas	2025	2024	%
Vendas e serviços prestados	22 312,43	23 293,30	-4,21
Gastos Fixos(Pessoal + Outros Gastos e Perdas + Depreciações)	2 087 245,28	2 044 316,28	2,10
Ponto crítico(Gastos Fixos/(Mg bruta/Vol. Negócios)	20 955,05	23 088,49	-9,24
Margem de segurança (Vol. Negócios - Ponto Critico)	1 357,38	204,81	562,74
Gastos Fixos em % Volume de Negócios	9354,63	8776,41	6,59
Margem de Segurança em % Volume de Negócios	6,08	0,88	591,87

## Indicadores

Rubricas	2025	2024	%
Liquidez Geral Activo Corrente/Passivo Corrente	2,96	3,08	-3,82
Liquidez Reduzida (Activo corrente - Inventários)/Passivo Corrente	2,95	3,07	-4,01
Liquidez Imediata Meios Financeiros Liquidos/Passivo Corrente	2,47	1,73	42,75
Solvabilidade Capital Próprio/Passivo	9,89	4,21	134,82
Autonomia Financeira Capital Próprio/Activo liquido x 100	90,82	80,81	12,38
Rentabilidade Fundos Patrimoniais Resultado Liquido/Fundos Patrimoniais x 100	3,69	0,38	859,82

## Reconciliação Bancária

*[Handwritten signatures and initials]*

Ano 2025

Mês Dezembro

IPSS Irmandade Nossa Senhora do Livramento

Banco CEMAH

Conta n.º 001/12070600170

Dependência Angra do Heroísmo

Saldo pelo extracto bancário (A) 244 476,42

A Adicionar:

\_\_\_\_\_  
\_\_\_\_\_

Total (B) 0,00

(A)+(B)=(C) 244 476,42

A Diminuir

\_\_\_\_\_  
\_\_\_\_\_

Total (D) 0,00

(C)-(D)=(E) 244 476,42

(E)= Saldo pelo registo contabilístico

Observações:

Elaborado

Conferido

31/12/25 *Rafaela Lima*

31/12/25 *[Signature]*

## Reconciliação Bancária

Ano 2025

Mês Dezembro

IPSS Irmandade Nossa Senhora do Livramento

Banco CEMAH

Conta n.º 20972800196

Dependência Angra do Heroísmo

Saldo pelo extracto bancário (A) 0,00

A Adicionar:

\_\_\_\_\_  
\_\_\_\_\_

Total (B) 0,00

(A)+(B)=(C) 0,00

A Diminuir

\_\_\_\_\_  
\_\_\_\_\_

Total (D) 0,00

(C)-(D)=(E) 0,00

(E)= Saldo pelo registo contabilístico

Observações:

Elaborado

Conferido

31/12/25 *Rafaela Lima*

31/12/25 *[Signature]*

## Reconciliação Bancária

*[Handwritten Signature]*  
Mês Dezembro

Ano 2025

ESNL Irmandade Nossa Senhora do Livramento

Banco TOTTA

Conta n.º 806198674020

Dependência Angra do Heroísmo

Saldo pelo extracto bancário (A) 83 142,20

A Adicionar:

\_\_\_\_\_

\_\_\_\_\_

Total (B) 0,00

(A)+(B)=(C) 83 142,20

A Diminuir

\_\_\_\_\_

\_\_\_\_\_

Total (D) 0,00

(C)-(D)=(E) 83 142,20

(E)= Saldo pelo registo contabilístico

Observações:

Elaborado

31/12/25 *Rafaela Lima*

Conferido

31/12/25 *[Signature]*

## Reconciliação Bancária

Mês Dezembro

Ano 2025

IPSS Irmandade Nossa Senhora do Livramento

Banco CEMAH

Conta n.º 001/12070600073

Dependência Angra do Heroísmo

Saldo pelo extracto bancário (A) 196 566,33

A Adicionar:

1 886,37

1 011,25

Total (B) 2 897,62

(A)+(B)=(C) 199 463,95

A Diminuir

4 459,88

Total (D) 4 459,88

(C)-(D)=(E) 195 004,07

(E)= Saldo pelo registo contabilístico

Observações:

Elaborado

31/12/25 *Rafaela Lima*

Conferido

31/12/25 *[Signature]*

Instituição: Irmandade Nossa Senhora do Livramento

Conta	Designação	Ano		Valor Atribuído		Valor recebido			Depreciações			Valor Líquido
		Início	Fim	Anos anteriores	Do ano	Total	Do exercício		Acumuladas			
							Taxa	Valores				
(1)	(2)	(3)	(4)	(5)	(6)	(7)	(8) = (6)+(7)	(9)	(10)	(11)	(12) = (9)+(11)	(13) = (5)-(12)
5931001	Subsídios atribuídos até 2012			801 632,98	801 632,98		801 632,98	646 605,97	(a)	38 756,74	685 362,71	116 270,27
5931002	CMAH - Obra da Igreja	2014		1 230 356,51	651 411,07	578 945,44	1 230 356,51	23 902,29	(a)	656,41	24 558,70	1 205 797,81
5931003	CMAH - Obra dos Claustros	2023		79 924,00	21 054,00		21 054,00	2 105,00	(a)		21 054,00	58 870,00
5931004	DRSS - Aq Viatura Elétrica	2023		41 384,11	41 384,11		41 384,11	14 656,88	25,00%	10 346,02	25 002,90	16 381,21
5931005	DRC - Obras Claustros	2023		100 000,00	50 000,00		50 000,00	2 985,00			2 985,00	100 000,00
5931006	CMAH - Parque Infantil	2024		11 940,00	11 940,00		11 940,00					5 970,00
5931007	CMAH - obra da Igreja-Recheio	2024		44 565,88		14 855,30	14 855,30				0,00	44 565,88
	<b>Total</b>			<b>2 309 803,48</b>	<b>1 577 422,16</b>	<b>593 800,74</b>	<b>2 171 222,90</b>	<b>709 204,14</b>	<b>0,50</b>	<b>52 744,17</b>	<b>761 948,31</b>	<b>1 547 855,17</b>

Observações:

(a) - Depreciação a diferentes taxas

Contabilista Certificada

Nº 37799


  
(Paula Cristina Nunes Azevedo Santos)


A Mesa Administrativa

  
(Eduarda Maria Parreira de Sousa)

  
(Nidia Manuel Sousa Lopes)

  
(Ana Maria dos Santos Silva)


  
(Judite Maria Ormonde Borges Toste)






  
(Luis Alberto Garcia de Castro Pereira e Costa)

Instituição: Irmãzinha Nossa Senhora do Livramento

Conta	Ficha	Designação	Ano de Registo na Contabilidade	Artigo Matricial	Valor Atribuído	Localização	Valor Matricial	Observações
4311	350	Terreno (Caminho das Anoreiras) Artº 5879 - R275	2017	R-275	57,32	Santa Cruz - PVT	57,32	
4311	351	Terreno (Criação do Tamujal "L") Artº 4875 - R4476	2017	R-4476	66,62	Ricoços	66,62	
4311	352	Terreno Criação do Tamujal "B" e "C" Artº 4874 - R4475	2017	R-4475	277,42	Bicoços	277,42	
4311	353	Terreno (Fonte do Dionísio) Artº 3253 - R2083	2017	R-2083	114,38	Foncinhas	114,38	
4311	354	Terreno (Fonte do Dionísio) Artº 2984 - R2082	2017	R-2082	24,51	Foncinhas	24,51	
4311	355	Terreno (Pico das Faveas) Artº 2358 - R843	2017	R-843	179,50	Fonte do Bastardo	179,50	
4311	356	Terreno (Canada da Mateia) Artº 1620 - R1043	2017	R-1043	9 359,99	Terra-Chã	9 359,99	
4311	357	Terreno (Canada Perba de França) Artº 1564 - R267	2017	R-267	232,04	São Pedro - AH	232,04	
4311	358	Terreno (Casa do Porto Martins) Artº 361 - U688	2017	U-688	88 172,50	Porto Martins	392 883,43	
4311	360	Terreno (Edifício da Penha de França) Artº 1598 - U1064	2017	U-1064	120 430,00	São Pedro - AH	1 790 550,00	Este artigo deu origem a quatro artigos individualizados (2369-ED1/2569-ED2/2569-ED3/2569-ED4)
4321	361	Edifício 75% (Penha de França) - Artº 1598 - U1064	2017	U-1064	320 343,80	São Pedro - AH		
4311	362	Terreno (Edifício Creche/Jardim) - Artº 1356 - U2243	2017	U-2243	62 970,66	São Bento	259 489,50	
4321	363	Edifício 75% (Creche/Jardim de Infância) - Artº 1356 - U2243	2017	U-2243	154 482,10	São Bento	1 080 710,72	
4321	307	Obras Creche / Jardim Joaninha	2009	U-243	725 478,35	São Pedro - AH		
4321	79	Edifícios (C. Acolhimento/Lar de Jovens)	2000	U-58	291 102,54	São Bento		
		Prédio Urbano - S. Bartolomeu dos Regatos		U-603		São Bartolomeu dos Regatos		
		Igreja		U-58		São Bento		
		Prédio Rústico - Conceição		R-14		Conceição		
		Prédio Rústico - S. Bartolomeu dos Regatos		R-172		São Bartolomeu dos Regatos		
		Prédio Rústico - S. Bartolomeu dos Regatos		R-173		São Bartolomeu dos Regatos		
		Prédio Rústico - S. Pedro		R-504		São Pedro - AH		
		Prédio Rústico - S. Pedro		R-268		São Pedro - AH		
		<b>Total</b>			<b>1 940 615,37</b>		<b>3 613 973,60</b>	


(a) - Estimase que fiquem legalizados em 2024


  
 Contabilista Certificada  
 (N.º 12799)  
 (Paula Crechinhões Azevedo Santos)

A Mesa Administrativa  
  
 (Eduardo Maria Pereira de Sousa)  
  
 (Nely Lopes)  
  
 (Ana Maria dos Santos Silva)  
  
 (Judite Maria Ermende Borges Torres)  
  
 (Luísa Alberto Garcia de Castro Pereira Costa)

Instituição: Irmandade Nossa Senhora do Livramento

Conta	Ficha	Designação	Ano de Registo na Contabilidade	Valor Atribuído	Localização	Observações
4325	N4	Imagem religiosa: Santo António	2025	7 223,37	Igreja Santo António dos Capuchos	Bem nko depreciável
			<b>Total</b>	<b>7 223,37</b>		

  
 (Paula Cristina Nunes Azevedo Santos)

A Mesa Administrativa  
  
 (Eduarda Maria Pereira de Sousa)  
  
 (Nélia Manuel Sousa Lopes)  
  
 (Maria Maria dos Santos Silva)  
  
 (Luísa Maria Primonide Borges Toste)  
  
 (Luis Alberto Garcia de Castro Pereira e Costa)

①  
A.P.  
fnd  
N  
C.P.

ANEXO 9

- Parecer do Conselho Fiscal

# Parecer do Conselho Fiscal sobre os Documentos de Prestação de Contas do Ano de 2025 da Irmandade de Nossa Senhora do Livramento

1. Em cumprimento do disposto na alínea c), do artigo 39º dos Estatutos da Irmandade de Nossa Senhora do Livramento, a Mesa Administrativa submeteu-nos para parecer – nos termos da alínea b), do Artigo 30º, dos referidos Estatutos – as demonstrações financeiras e seus anexos, relativos a 2025.
2. A Irmandade da Nossa Senhora do Livramento (INSL) é uma Instituição Particular de Solidariedade Social (IPSS) e faz parte das Entidades do Setor Não Lucrativo (ESNL), sendo uma pessoa coletiva, sem finalidade lucrativa, constituída por iniciativa não estatal, com personalidade jurídica canónica e civil, com o propósito de dar expressão organizada ao dever da justiça e solidariedade, contribuindo para a efetivação dos direitos sociais dos cidadãos, regendo-se pelos princípios orientadores da Economia Social.
3. O Decreto-Lei nº 98/2015, de 2 junho, que veio alterar o Decreto-Lei nº 158/2009, de 13 de julho e o Decreto-Lei nº 36-A /2011, de 9 março, refere no artigo 3º, nº 1, alínea g) que o SNC - Sistema de Normalização Contabilística é obrigatoriamente aplicável às ESNL, mais especificamente através da NCRF-ESNL – “Norma Contabilística e de Relato Financeiro para as Entidades do Sector Não Lucrativo”, homologada e publicada pelo Aviso nº 8259/2015 de 29 de julho.
4. Por força legal, a INSL é obrigada a possuir contabilidade organizada e simultaneamente está sujeita a certificação legal de contas, cumprindo assim, o artigo 262º do Código das Sociedades Comercial e complementarmente o artigo 12º, nº 3, do Decreto-Lei nº 64/ 2013, de 13 de maio.
5. Analisámos a informação contida no relatório de atividades e nas demonstrações financeiras e anexos, preparadas pela Contabilista Certificada, documentos que nos foram submetidos pela Mesa Administrativa, a saber:
  - Balanço;
  - Demonstração dos Resultados por Naturezas;
  - Demonstração dos Resultados por Naturezas – Centros de Custos;
  - Anexo ao Balanço e à Demonstração de Resultados;
  - Mapa de Fundos Patrimoniais

- Demonstração de Fluxos de Caixa;
  - Balancete Analítico e dos Centros de Custo
  - Indicadores de gestão
  - Reconciliações Bancárias;
  - Mapa de Subsídios para Investimentos;
  - Mapas do Património Predial e Cultural;
6. Ao longo de 2025, o Conselho Fiscal acompanhou, tanto quanto lhe foi permitido, a gestão da INSL, através de reuniões com a Mesa Administrativa e a Contabilista Certificada. Examinámos os registos contabilísticos e respetiva documentação de suporte e procedimentos, cuja disponibilidade e consequente análise, têm de ser mais frequentes ao longo do próximo ano, embora tal circunstância não seja impeditiva de dar o nosso parecer.
7. Os documentos estão apresentados no essencial de forma correta e apropriada em todos os aspetos materialmente relevantes e não foram detetadas no exercício, a ocorrência de situações anómalas ou que invalidem as conclusões e a validade das demonstrações financeiras.
8. Os documentos de prestação de contas, referentes a 2025, apresentam um resultado líquido positivo no valor de 128 489,20 €, dado que os proveitos alcançaram os 2 635 620,51 € e os custos se situaram nos 2 507 131,31 €. O valor do ativo da Instituição é de 3 838 168,98 €, financiados por 3 485 677,95 € de fundos patrimoniais e por um passivo de 352 491,03 €.
9. Em conclusão, propomos à Exma. Assembleia Geral a aprovação do Relatório de Atividades e das Demonstrações Financeiras e anexos do ano de 2025.

Angra do Heroísmo, 20 março de 2026



Fernando Francisco de Paiva Dias (Presidente)



Alódia de Melo Rocha Costa e Silva (Vogal)



Manuel Jorge da Silva Melo (Vogal)

# CERTIFICAÇÃO LEGAL DAS CONTAS

## RELATO SOBRE A AUDITORIA DAS DEMONSTRAÇÕES FINANCEIRAS

### Opinião com reservas

Auditámos as demonstrações financeiras anexas da Irmandade Nossa Senhora do Livramento (a Entidade), que compreendem o balanço em 31 de dezembro de 2025 (que evidencia um total de 3 838 168,98 euros e um total de fundos patrimoniais de 3 485 677,95 euros, incluindo um resultado líquido de 128 489,20 euros), a demonstração dos resultados por naturezas, a demonstração das alterações nos fundos patrimoniais e a demonstração dos fluxos de caixa relativas ao ano findo naquela data, e o anexo que inclui um resumo das políticas contabilísticas significativas.

Em nossa opinião, exceto quanto aos possíveis efeitos da matéria referida na secção “Bases para a opinião com reservas” as demonstrações financeiras anexas apresentam de forma verdadeira e apropriada, em todos os aspetos materiais, a posição financeira da Irmandade Nossa Senhora do Livramento em 31 de dezembro de 2025 e o seu desempenho financeiro e fluxos de caixa relativos ao ano findo naquela data de acordo com a Norma Contabilística e de Relato Financeiro para Entidades do Setor Não Lucrativo adotada em Portugal através do Sistema de Normalização Contabilística.

### Bases para a opinião com reservas

A natureza dos Ativos fixos tangíveis associada a características específicas das Instituições Sem Fins Lucrativos, no sistema de património da Entidade constituem em si mesmo uma limitação ao âmbito do nosso trabalho no que diz respeito à sua plenitude e valorização. Apesar do esforço levado a cabo pela Entidade para o levantamento da totalidade dos ativos, só poderemos determinar a correção dos ajustamentos, em exercícios futuros. Consequentemente, não podemos concluir sobre a razoabilidade dos saldos evidenciados a 31 de dezembro de 2025.

A nossa auditoria foi efetuada de acordo com as Normas Internacionais de Auditoria (ISA) e demais normas e orientações técnicas e éticas da Ordem dos Revisores Oficiais de Contas. As nossas responsabilidades nos termos dessas normas estão descritas na secção “Responsabilidades do auditor pela auditoria das demonstrações financeiras” abaixo. Somos independentes da Entidade nos termos da lei e cumprimos os demais requisitos éticos nos termos do código de ética da Ordem dos Revisores Oficiais de Contas.

Estamos convictos de que a prova de auditoria que obtivemos é suficiente e apropriada para proporcionar uma base para a nossa opinião com reservas.

## Outras Matérias

As demonstrações financeiras relativas ao exercício findo em 31 de dezembro de 2024, apresentadas pela Entidade para efeitos comparativos de forma a dar cumprimento aos requisitos de prestação de contas do normativo contabilístico aplicável, não foram objeto de Certificação Legal das Contas, por a isso não estarem obrigadas.

## Responsabilidades do órgão de gestão pelas demonstrações financeiras

O órgão de gestão é responsável pela:

- preparação de demonstrações financeiras que apresentem de forma verdadeira e apropriada a posição financeira, o desempenho financeiro e os fluxos de caixa da Entidade de acordo com a Norma Contabilística e de Relato Financeiro para Entidades do Setor Não Lucrativo adotada em Portugal através do Sistema de Normalização Contabilística;
- elaboração do relatório de gestão nos termos legais e regulamentares aplicáveis;
- criação e manutenção de um sistema de controlo interno apropriado para permitir a preparação de demonstrações financeiras isentas de distorções materiais devido a fraude ou a erro;
- adoção de políticas e critérios contabilísticos adequados nas circunstâncias; e
- avaliação da capacidade da Entidade de se manter em continuidade, divulgando, quando aplicável, as matérias que possam suscitar dúvidas significativas sobre a continuidade das atividades.

## Responsabilidades do auditor pela auditoria das demonstrações financeiras

A nossa responsabilidade consiste em obter segurança razoável sobre se as demonstrações financeiras como um todo estão isentas de distorções materiais devido a fraude ou a erro, e emitir um relatório onde conste a nossa opinião. Segurança razoável é um nível elevado de segurança mas não é uma garantia de que uma auditoria executada de acordo com as ISA detetará sempre uma distorção material quando exista. As distorções podem ter origem em fraude ou erro e são consideradas materiais se, isoladas ou conjuntamente, se possa razoavelmente esperar que influenciem decisões económicas dos utilizadores tomadas com base nessas demonstrações financeiras.

Como parte de uma auditoria de acordo com as ISA, fazemos julgamentos profissionais e mantemos ceticismo profissional durante a auditoria e também:

- identificamos e avaliamos os riscos de distorção material das demonstrações financeiras, devido a fraude ou a erro, concebemos e executamos procedimentos de auditoria que respondam a esses riscos, e obtemos prova de auditoria que seja suficiente e apropriada para proporcionar uma base para a nossa opinião. O risco de não detetar uma distorção material devido a fraude é maior do que o risco de não detetar uma distorção material devido a erro, dado que a fraude pode envolver conluio, falsificação, omissões intencionais, falsas declarações ou sobreposição ao controlo interno;
- obtemos uma compreensão do controlo interno relevante para a auditoria com o objetivo de conceber procedimentos de auditoria que sejam apropriados nas

circunstâncias, mas não para expressar uma opinião sobre a eficácia do controlo interno da Entidade;

- avaliamos a adequação das políticas contabilísticas usadas e a razoabilidade das estimativas contabilísticas e respetivas divulgações feitas pelo órgão de gestão;
- concluímos sobre a apropriação do uso, pelo órgão de gestão, do pressuposto da continuidade e, com base na prova de auditoria obtida, se existe qualquer incerteza material relacionada com acontecimentos ou condições que possam suscitar dúvidas significativas sobre a capacidade da Entidade para dar continuidade às suas atividades. Se concluirmos que existe uma incerteza material, devemos chamar a atenção no nosso relatório para as divulgações relacionadas incluídas nas demonstrações financeiras ou, caso essas divulgações não sejam adequadas, modificar a nossa opinião. As nossas conclusões são baseadas na prova de auditoria obtida até à data do nosso relatório. Porém, acontecimentos ou condições futuras podem levar a que a Entidade descontinue as suas atividades;
- avaliamos a apresentação, estrutura e conteúdo global das demonstrações financeiras, incluindo as divulgações, e se essas demonstrações financeiras representam as transações e os acontecimentos subjacentes de forma a atingir uma apresentação apropriada;
- comunicamos com os encarregados da governação, entre outros assuntos, o âmbito e o calendário planeado da auditoria, e as conclusões significativas da auditoria incluindo qualquer deficiência significativa de controlo interno identificada durante a auditoria.

A nossa responsabilidade inclui ainda a verificação da concordância da informação constante do relatório de gestão com as demonstrações financeiras.

## RELATO SOBRE OUTROS REQUISITOS LEGAIS E REGULAMENTARES

### Sobre o relatório de atividades

Em nossa opinião, exceto quanto aos possíveis efeitos da matéria referida na secção "Bases para a opinião com reservas", o relatório de atividades foi preparado de acordo com os requisitos legais e regulamentares aplicáveis em vigor, a informação nele constante é concordante com as demonstrações financeiras auditadas e, tendo em conta o conhecimento e a apreciação sobre a Entidade, não identificámos incorreções materiais.

Porto, 25 de março de 2026



SANTOS VAZ, TRIGO DE MORAIS & ASSOCIADOS, SROC, LDA.  
Representada por Teresa Maria da Cunha Soares Martins  
(ROC N.º 1405 e registado na CMVM com o n.º 20161015)