



# RELATÓRIO DE CONTAS

31 de Dezembro de 2023



## 1. IDENTIFICAÇÃO DA ENTIDADE

- 1.1 Denominação da entidade: FUNDAÇÃO MARIA ISABEL DO CARMO MEDEIROS
- 1.2 NIPC: 512004579
- 1.3 Lugar da sede social. : Rua Dona Maria II , Povoação
- 1.4 Natureza da atividade. 85100 Educação Pré-Escolar

A Fundação Maria Isabel do Carmo Medeiros é uma fundação de direito privado sem fins lucrativos, com sede na Rua Dona Maria II, no concelho de Povoação. Constituída em 26/09/1962.

Tem como atividades a educação Pré-Escolar, o arrendamento imobiliário, transporte ocasional de passageiros e cuidado para crianças sem alojamento sempre como seu objeto de fundação social e solidariedade social.

O fundo patrimonial é representado, na íntegra, pelo montante que resultou da avaliação dos ativos doados por contrapartida do registo daqueles ativos, reportado à data da constituição da Fundação.

A Fundação está isenta de IRC definitiva desde o ano de 1994.

Foi reconhecida instituição particular de solidariedade social com data de ultimo reconhecimento em 12-12-2014.

## 2. REFERENCIAL CONTABILÍSTICO DE PREPARAÇÃO DAS DEMONSTRAÇÕES FINANCEIRAS

2.1 - Em 2022 as Demonstrações Financeiras foram elaboradas no pressuposto da continuidade das operações a partir dos livros e registos contabilísticos da Entidade e de acordo com a Norma Contabilística e de Relato Financeiro para as Entidades do Sector Não Lucrativo (NCRF-ESNL) aprovado pelo Decreto-Lei n.º 36-A/2011 de 9 de março, com as alterações introduzidas pelo Decreto-Lei n.º 98/2015, de 2 de junho. No Anexo II do referido Decreto, refere que o Sistema de Normalização Contabilística para Entidades do Sector Não Lucrativo é composto por:

- Bases para a Apresentação das Demonstrações Financeiras (BADF);
- Modelos de Demonstrações Financeiras (MDF) – Portaria n.º 220/2015 de 14 de julho;
- Código de Contas (CC) – Portaria n.º 218/2015 de 23 de junho;
- NCRF-ESNL – Aviso n.º 8259/2015 de 29 de julho;
- Normas Interpretativas (NI).

2.2 – No presente exercício não foram derogadas quaisquer disposições do SNC-ESNL nem existiram casos excecionais.



2.3 – Os valores constantes das demonstrações financeiras do período findo em 31 de Dezembro de 2023, são comparáveis em todos os aspetos significativos, com os valores de 2022.

### **3. POLÍTICAS CONTABILÍSTICAS, ALTERAÇÕES NAS ESTIMATIVAS CONTABILÍSTICAS E ERROS**

#### **3.1 - Principais políticas contabilísticas:**

Com os pressupostos da continuidade, do acréscimo, consistência, materialidade e agregação, compensação e comparabilidade

##### **1. Continuidade:**

Com base na informação disponível e as expectativas futuras, a Entidade continuará a operar no futuro previsível, assumindo não há a intenção nem a necessidade de liquidar ou de reduzir consideravelmente o nível das suas operações. Para as Entidades do Sector Não Lucrativo, este pressuposto não corresponde a um conceito económico ou financeiro, mas sim à manutenção da atividade de prestação de serviços ou à capacidade de cumprir os seus fins.

##### **2. Regime do Acréscimo (periodização económica):**

Os efeitos das transações e de outros acontecimentos são reconhecidos quando eles ocorram (satisfeitas as definições e os critérios de reconhecimento de acordo com a estrutura conceptual, independentemente do momento do pagamento ou do recebimento) sendo registados contabilisticamente e relatados nas demonstrações financeiras dos períodos com os quais se relacionem. As diferenças entre os montantes recebidos e pagos e os correspondentes rendimentos e gastos são registados respetivas contas das rubricas “Devedores e credores por acréscimos” (Notas 11 e 18) e “Diferimentos” (Nota 12)

##### **3. Consistência de Apresentação**

As Demonstrações Financeiras estão consistentes de um período para o outro, quer a nível da apresentação quer dos movimentos contabilísticos que lhes dão origem, exceto quando ocorrem alterações significativas na natureza que, nesse caso, estão devidamente identificadas e justificadas neste Anexo. Desta forma é proporcionada informação fiável e mais relevante para os utentes.

##### **i. Materialidade e Agregação:**

A relevância da informação é afetada pela sua natureza e materialidade. A materialidade depende da quantificação da omissão ou erro. A informação é material se a sua omissão ou inexatidão influenciarem as decisões económicas tomadas por parte dos utentes com base nas demonstrações financeiras influenciarem. Itens que não são materialmente relevantes para justificar a sua apresentação separada nas demonstrações financeiras podem ser materialmente relevante para que sejam discriminados nas notas deste anexo.

##### **ii. Compensação**

Devido à importância dos ativos e passivos serem relatados separadamente, assim como os gastos e os rendimentos, estes não devem ser compensados.

##### **iii. Informação Comparativa**

A informação comparativa deve ser divulgada, nas Demonstrações Financeiras, com respeito ao período anterior. Respeitando ao Princípio da Continuidade da Entidade, as políticas contabilísticas devem ser levadas a efeito de maneira consistente em toda a Entidade e ao longo do tempo e de maneira consistente. Procedendo-se a alterações das políticas contabilísticas, as quantias comparativas afetadas pela reclassificação devem ser divulgadas, tendo em conta:



- a) A natureza da reclassificação;
- b) A quantia de cada item ou classe de itens que tenha sido reclassificada; e
- c) Razão para a reclassificação.

### 3.2. Alterações nas políticas contabilísticas

Não houve alteração das políticas contabilísticas adotadas na preparação das demonstrações financeiras do exercício de 2023.

### 3.3. Alterações nas estimativas contabilísticas

Não houve alteração das estimativas contabilísticas adotadas na preparação das demonstrações financeiras do exercício de 2023.

## 4 – ATIVOS FIXOS TANGÍVEIS

4.1 - Os "Ativos Fixos Tangíveis" encontram-se registados ao custo de aquisição ou de produção, deduzido das depreciações e das perdas por imparidade acumuladas. O custo de aquisição ou produção inicialmente registado, inclui o custo de compra, quaisquer custos diretamente atribuíveis às atividades necessárias para colocar os ativos na localização e condição necessárias para operarem da forma pretendida e, se aplicável, a estimativa inicial dos custos de desmantelamento e remoção dos ativos e de restauração dos respetivos locais de instalação ou operação dos mesmos que a Entidade espera vir a incorrer.

As despesas subsequentes que a Entidade tenha com manutenção e reparação dos ativos são registadas como gastos no período em que são incorridas, desde que não sejam suscetíveis de permitir atividades presentes e futuras adicionais.

As depreciações são calculadas, assim que os bens estão em condições de ser utilizados, pelo método da linha reta/do saldo decrescente/das unidades de produção em conformidade com o período de vida útil estimado para cada grupo de bens.

Os ativos fixos tangíveis são depreciados em "duodécimos" durante as vidas úteis estimadas:

- |                                  |                |
|----------------------------------|----------------|
| - Edifícios e outras construções | - 20 a 25 anos |
| - Equipamento básico             | - 2 a 10 anos  |
| - Equipamento de transporte      | - 4 anos       |
| - Equipamento administrativo     | - 3 a 8 anos   |

A Entidade revê anualmente a vida útil de cada ativo, assim como o seu respetivo valor residual quando este exista.

A quantia escriturada bruta, as depreciações acumuladas, a reconciliação da quantia escriturada no início e no fim do período de 2023, mostrando as adições, os abates e alienações, as depreciações e outras alterações, foram desenvolvidas de acordo com os seguintes quadros:

**FUNDAÇÃO MARIA ISABEL DO CARMO MEDEIROS****ATIVO (nota 12)**

<b>ATIVO</b>	<b>Valor Aquisição</b>	<b>Depreciações Acom</b>	<b>Valor Líquido</b>
<b>Ativo:</b>			
Edifícios e Outr Constrções	2 451 103,33	708 844,30	1 742 259,03
Equipamento de Transporte	114 105,35	98 105,35	16 000,00
Equipamento Administrativo	3 772,32	3 028,20	744,12
Outros Ativos Fixos Tangiveisa	38 374,92	22 581,42	15 793,50
	<b>2 607 355,92</b>	<b>832 559,27</b>	<b>1 774 796,65</b>

A Fundação não detém nem tem à sua guarda bens do património histórico e cultural.

**CAIXA E DEPÓSITOS BANCÁRIOS 6**

<b>CAIXA E DEPÓSITOS BANCÁRIOS</b>	<b>31/12/2023</b>	<b>31/12/2022</b>	
Caixa	2 030,72	2 030,82	0,00%
Depósitos bancários	55 017,67	111 321,83	-50,58%
Depoditos a prazo	0,00	977,50	-100,00%
<b>Total</b>	<b>57 048,39</b>	<b>114 330,15</b>	<b>-50,10%</b>

**Clientes c/c/Utentes 7**

<b>Clientes c/c/Utentes</b>	<b>31/12/2023</b>	<b>31/12/2022</b>	
Clientes c/c/Utentes	20 524,48	66 469,07	-69,12%
	<b>20 524,48</b>	<b>66 469,07</b>	<b>-69,12%</b>

**FORNECEDORES - 8**

<b>FORNECEDORES</b>	<b>31/12/2023</b>	<b>31/12/2022</b>	
Fornecedores conta corrente	24 053,88	30 043,20	-19,94%
	<b>24 053,88</b>	<b>30 043,20</b>	<b>-19,94%</b>



FUNDAÇÃO MARIA ISABEL DO CARMO MEDEIROS

Pessoal - 9

Pessoal	31/12/2023	31/12/2022	
Adiantamentos ao Pessoal	55,06	2 198,30	-97,50%
	<b>55,06</b>	<b>2 198,30</b>	<b>-97,50%</b>

ESTADO E OUTROS ENTES PÚBLICOS-10

ESTADO E OUTROS ENTES PÚBLICOS	31/12/2023	31/12/2022	
<b>Ativo:</b>			
Fundo C Trabalho	395,71	0	100,00%
	<b>395,71</b>	<b>0</b>	<b>100,00%</b>
<b>Passivo:</b>			
Retenção de impostos s/rendimentos	255,75	1 425,75	-82,06%
Fundo C Trabalho	0,00	95,58	-100,00%
Contribuições Segurança Social	2 414,97	8 978,88	-73,10%
	<b>2 670,72</b>	<b>10 500,21</b>	<b>-74,57%</b>

OUTRAS CONTAS A RECEBER 11

OUTRAS CONTAS A RECEBER	31/12/2023	31/12/2021	
Igreja NSMDeus		301 499,99	-100,00%
Escola Profissional		184 958,74	-100,00%
Américo G. Freitas		6 243,15	-100,00%
	58 009,35		100,00%
	<b>58 009,35</b>	<b>492 701,88</b>	<b>-88,23%</b>

INVESTIMENTOS FINANCEIROS 13

INVESTIMENTOS FINANCEIROS	31/12/2023	31/12/2022	
Fundo de Garantia Trabalho	7 921,49	7 155,43	
	<b>7 921,49</b>	<b>7 155,43</b>	



FUNDAÇÃO MARIA ISABEL DO CARMO MEDEIROS

INVESTIMENTOS FINANCEIROS 14

INVESTIMENTOS FINANCEIROS	31/12/2023	31/12/2022	
Terreno Poço Lomba Pomar	25 960,70	25 960,70	0,00%
Terreno Relva Ponta Delgada	9 412,32	9 412,32	0,00%
Terreno Rocio Povoação	3 117,49	3 117,49	0,00%
	<b>38 490,51</b>	<b>38 490,51</b>	0,00%

FUNDOS PATRIMONIAIS 15

FUNDOS PATRIMONIAIS	31/12/2023	31/12/2022
Fundo de Patrimoniais	1 145 668,70	1 171 497,27
	<b>1 145 668,70</b>	<b>1 171 497,27</b>

RESULTADOS TARNSTADOS 16

RESULTADOS TARNSTADOS	do Exercico	Acomulado
Acomulado		-311 336,38
Resultados 2021	44 187,03	
Resultados 2022	35 234,59	
Resultados 2023	-25 628,57	
		<b>276 101,79</b>

VARIAÇÃO FUNDOS - SUBSIDIOS 17

VARIAÇÃO FUNDOS - SUBSIDIOS	31/12/2023	31/12/2022
RAA Crech e JI	814 303,75	814 303,75
Verba PEDRA II	107 921,88	107 921,88
	<b>922 225,63</b>	<b>922 225,63</b>



FORNECIMENTOS E SERVIÇOS EXTERNOS

18

FORNECIMENTOS E SERVIÇOS EXTERNOS	2023	2022	
Subcontratos	61 697,43	58 703,02	5,10%
Serviços especializados	15 700,06	3 495,98	349,09%
Publicidade e Propaganda	0,00	0,00	0,00%
Vigilância e Segurança	357,07	50,20	611,29%
Honorários	300,00	1 800,00	-83,33%
Comissões bancárias	2 137,06	552,26	286,97%
Ferramentas e Utensílios	9 482,68	7 501,76	26,41%
Conservação e Reparações		3 815,02	-100,00%
Material de Escritório	3 134,62	1 314,02	138,55%
Material didático	2 510,12	458,80	447,11%
Energia	8 593,89	8 854,31	-2,94%
Combustíveis	5 899,09	4 742,42	24,39%
Água	516,81	966,83	-46,55%
Rendas e alugueres		711,29	-100,00%
Comunicação	5 701,36	5 445,38	4,70%
Seguros	2 592,94	2 171,77	19,39%
Limpeza, higiene e conforto:		0,00	0,00%
Outros serviços	218,49	2 709,17	-91,94%
	<b>118 841,62</b>	<b>103 292,23</b>	15,05%





**Benefício de curto prazo dos empregados:19**

<b>Benefício de curto prazo dos empregados:</b>	<b>2023</b>	<b>2022</b>
Vencimentos	361 341,46	299 825,41
Férias	34 314,85	28 218,57
Natal	27 622,86	27 620,45
Refeição	27 057,78	27 300,46
Gratificações e prémios	3 168,67	2 760,00
Outros Subsídios	1 566,38	1 630,29
Segurança Social	88 317,76	78 391,80
Imdminizações	1 276,80	4 483,71
Fundo de Compensação	62,12	159,59
Seguro Trabalho	3 096,30	3 540,60
Outros	-2 023,00	-2 021,90
<b>Total</b>	<b>547 824,98</b>	<b>473 930,98</b>

**GASTOS DEPRECIAÇÕES 20**

<b>GASTOS DEPRECIAÇÕES</b>	<b>31/12/2023</b>	<b>31/12/2022</b>	
Equipamto Básico	854,51	479,98	78,03%
Equipamento Administrativos	2 658,48	216,74	1126,58%
	<b>3 512,99</b>	<b>696,72</b>	404,22%

**OUTROS GASTOS 21**

<b>OUTROS GASTOS</b>	<b>31/12/2023</b>	<b>31/12/2022</b>	
Impostos Diretos	219,46	217,45	0,92%
Taxas	0,00	102,00	-100,00%
Donativos	26 250,00	25 000,00	5,00%
Quotizações		0,00	0,00%
Multas e Coimas	75,00	0,00	100,00%
	<b>26 544,46</b>	<b>25 319,45</b>	4,84%



FUNDAÇÃO MARIA ISABEL DO CARMO MEDEIROS

VENDAS E PRESTAÇÕES DE SERVIÇOS 22

VENDAS E PRESTAÇÕES DE SERVIÇOS	31/12/2023	31/12/2022	
Creche-Povoação	400,00	5 882,56	-93,20%
Jardim Infantil	14 161,81	14 131,50	0,21%
Creche-Furnas	270,00	3 912,62	-93,10%
Transporte Escolar	21 783,09	6 048,00	260,17%
	<b>36 614,90</b>	<b>29 974,68</b>	22,15%

SUBSIDIOS 23

SUBSIDIOS	31/12/2023	31/12/2022	
Subsidio DRSS	586 126,10	572 949,17	2,30%
Subsidio DRE	20 000,00	11 400,00	75,44%
Subsidio DREFP	5 716,20	6 743,10	-15,23%
Subsidio Outros	25 500,00	25 750,00	-0,97%
	<b>637 342,30</b>	<b>616 842,27</b>	3,32%

OUTROS RENDIMENTOS E GANHOS 24

OUTROS RENDIMENTOS E GANHOS	31/12/2023	31/12/2022	
Correção de Exercícios anteriores	3 296,90	0,00	
Restituição de Imposto	0,00	1 825,40	-100,00%
Renda de Terreno	2 370,00	1 125,00	110,67%
	<b>5 666,90</b>	<b>2 950,40</b>	92,07%



FUNDAÇÃO MARIA ISABEL DO CARMO MEDEIROS

JUROS E OUTROS GANHOS SIMILARES 25

JUROS E OUTROS GANHOS SIMILARES	31/12/2023	31/12/2022	
Juros obtidos	0,40	0,40	0,00%
	<b>0,40</b>	<b>0,40</b>	0,00%

**Impostos;**

No cumprimento do estipulado no referido artº 10º do CIRC, a atividade das rendas será aplicado na ação social da entidade.

RESULTADOS 26

RESULTADOS	31/12/2023	31/12/2022	
Resultado Líquido	-25 628,57	35 234,59	-172,74%
	<b>-25 628,57</b>	<b>35 234,59</b>	-172,74%

**Outras divulgações**

**Proposta de aplicação de resultados**

A instituição apresentou um resultado líquido do exercício no valor negativo de -25 628,57 euros, para o qual a Direção propõe a seguinte aplicação, face ao exposto no relatório de gestão:

- Incorporação em Resultados Transitados

Ponta Delgada, 07 de Outubro de 2024

O Contabilista Certificado

A Direção

FUNDAÇÃO MARIA ISABEL DO CARMO MEDEIROS  
Demonstração das Alterações nos Fundos Patrimoniais no período de 2023


NIPC 512004579

DESCRÇÃO	NOTAS	Fundos	Excedentes Técnicos	Reservas	Resultados Transitados	Excedentes de Revalorização	Ajustamentos/ Outras Variações Nos Fundos Patrimoniais	Resultado Líquido do Período	Total dos Fundos Patrimoniais
6 Posição no início do período 2023		1.774.796,65	-	-	311.336,38	-	922.225,63	35.234,59	1.817.621,13
7 Alterações no período		-	-	-	-	-	-	35.234,59	721,52
8 Outras alterações reconhecidas nos fundos patrimoniais		-	-	-	-	-	922.225,63	35.234,59	721,52
9 = 7 + 8 Resultado líquido do período		-	-	-	-	-	-	25.628,57	256.610,11
10 Resultado integral		-	-	-	-	-	-	9.606,02	257.331,63
Operações com instituidores no período		-	-	-	-	-	-	-	-
Posição no fim do período 2023		1.171.497,27	-	-	276.101,79	-	922.225,63	25.628,57	1.791.992,54

Contabilista Certificado




Conselho Administração



## Fluxos de Caixa de 1 de janeiro de 2023 a 31 de dezembro de 2023

Rubrica	Notas	(em euros)	
		2023	2022
<b>Fluxos de caixa das atividades operacionais</b>			
Recebimentos de clientes e utentes		172.968,27	3.111,79
Pagamentos a fornecedores		(128.981,00)	(718,70)
Pagamentos ao pessoal		(385.231,05)	(19.268,22)
		<b>(341.243,78)</b>	<b>(16.875,13)</b>
<b>Caixa gerada pelas operações</b>			
Pagamento/recebimento do imposto sobre o rendimento			
Outros recebimentos/pagamentos		430.334,92	(9.873,53)
		<b>89.091,14</b>	<b>(26.748,66)</b>
<b>Total fluxos de caixa das atividades operacionais</b>			
<b>Fluxos de caixa das atividades de investimento</b>			
<b>Pagamentos respeitantes a:</b>			
Ativos fixos tangíveis			
Ativos intangíveis			
Investimentos financeiros			
Outros ativos		(375,00)	
<b>Recebimentos provenientes de:</b>			
Ativos fixos tangíveis			
Ativos intangíveis		1.570,00	700,00
Investimentos financeiros			
Outros ativos			
Subsídios ao investimento			
Juros e rendimentos similares			
Dividendos		0,40	
		<b>1.195,40</b>	<b>700,00</b>
<b>Total fluxos de caixa das atividades de investimento</b>			
<b>Fluxos de caixa das atividades de financiamento</b>			
<b>Recebimentos provenientes de:</b>			
Financiamentos obtidos			
Realização de fundos			
Cobertura de prejuízos			
Doações			
Outras operações de financiamento			
<b>Pagamentos respeitantes a:</b>			
Financiamentos obtidos		(146.519,84)	
Juros e gastos similares		(546,40)	
Dividendos			
Reduções de fundos			
Outras operações de financiamento			
		<b>(147.066,24)</b>	
<b>Total fluxos de caixa das atividades de financiamento</b>			
Variação de caixa e seus equivalentes		(56.779,70)	(26.048,66)
Caixa e seus equivalentes no início do período		114.329,65	96.759,60
Caixa e seus equivalentes no fim do período		57.549,95	70.710,94


  
 (Administração)


  
 (Contabilista Certificado)

**FUNDAÇÃO MARIA ISABEL DO CARMO MEDEIROS**  
**DEMONSTRAÇÃO DOS RESULTADOS POR NATUREZAS**  
**PERÍODO FINDO EM 31 DE DEZEMBRO DE 2023**

NIPC 512004579


Euros

RENDIMENTOS E GASTOS	NOTAS	PERÍODOS	
		2023	2022
Vendas e Prestações de serviços		41 444,90	29 974,68
Subsídios, doações e legados à exploração		637 342,30	616 842,27
Custo das mercadorias vendidas e das matérias consumidas		-8 233,84	-6 666,16
Fornecimentos e serviços externos		-118 841,62	-103 292,22
Gastos com o pessoal		-547 824,98	-473 930,98
Outros rendimentos		5 666,90	2 950,40
Outros gastos		-26 544,46	-25 319,45
<b>Resultado antes de depreciações, gastos de financiamento e impostos</b>		<b>-16 990,80</b>	<b>40 558,54</b>
Gastos/reversões de depreciação e de amortização		-3 512,99	-696,72
<b>Resultado operacional (antes de gastos de financiamento e impostos)</b>		<b>-20 503,79</b>	<b>39 861,82</b>
Juros e rendimentos similares obtidos		0,40	0,40
Juros e gastos similares suportados		-5 125,18	-4 627,63
<b>Resultado antes de impostos</b>		<b>-25 628,57</b>	<b>35 234,59</b>
Imposto sobre o rendimento do período		0,00	0,00
<b>Resultado líquido do período</b>		<b>-25 628,57</b>	<b>35 234,59</b>

Contabilista Certificado



Conselho Administração



## Designação da IPSS

### DECLARAÇÃO DE RESPONSABILIDADE

No âmbito do processo de Prestação de Contas da Gerência do período de 1 de janeiro de 2022 a 31 de dezembro de 2022, declaramos, sob compromisso de honra, enquanto titulares responsáveis pela elaboração, aprovação e remessa das contas da Fundação Maria Isabel do Carmo Medeiros, ao órgão competente para a verificação da sua legalidade que:

1. De acordo com o estabelecido pelo n.º 2, do artigo 14.º-A, do Decreto-Lei n.º 172-A/2014, de 14 de novembro, as contas relativas ao exercício de 2023, foram publicitadas no sítio institucional eletrónico desta instituição, <https://www.fundacaomariaisabel.com/ipss/>, até 31 de maio do ano seguinte ao exercício\*.


\*Ou em data posterior quando houver enquadramento legal excepcional para tal.

2. De acordo com o estabelecido no artigo 23.º do Decreto-Lei n.º 172-A/2014, de 14 de novembro, sempre que sejam realizadas obras de montante superior a 25.000,00€ a entidade está obrigada a adotar o Código dos Contratos Públicos, pelo que no exercício **de 2023** a entidade:

- Realizou obras de montante superior a 25.000 € e aplicou o Código dos Contratos Públicos.
- Realizou obras de montante superior a 25.000 €, mas não aplicou o Código dos Contratos Públicos.
- Não realizou obras de montante superior a 25.000 €, pelo que não se aplica o artigo 23.º.
- A entidade não recebeu apoios financeiros públicos, pelo que não se aplica o artigo 23.º.

3. Temos conhecimento de que a aquisição de bens ou serviços, objeto de apoio através de **Contrato de Cooperação Valor Investimento (CCVI)** ou de **Contrato de Cooperação Valor Eventual (CCVE)**, de valores superiores a 15.000 €, está sujeita a à aplicação do Código dos Contratos Públicos e/ou Regime Jurídico dos Contratos Públicos na Região Autónoma dos Açores, assim como à respetiva publicação no Base-Portal dos Contratos Públicos.

Povoação, **30 de Setembro 2024**



(Assinaturas)

FUNDAÇÃO MARIA ISABEL DO CARMO MEDEIROS

NIPC 512004579

BALANÇO EM 31 DE DEZEMBRO DE 2023

RÚBRICAS	NOTAS	Euros	
		DATAS	
		31/12/2023	31/12/2022
<b>ATIVO</b>			
<b>Ativo não corrente</b>			
Ativos fixos tangíveis:			
Propriedade de Investimento		1 813 287,16	1 774 796,65
Investimentos Financeiros		1 124,10	38 490,51
		7 921,49	7 155,43
		<b>1 822 332,75</b>	<b>1 820 442,59</b>
<b>Ativo corrente</b>			
Inventários		0,00	0,00
Cientes e Utentes		20 524,48	66 469,07
Estado e outros entes públicos		0,00	0,00
Diferimentos		747,11	495,65
Outros ativos correntes		58 246,06	2 947,40
Caixa e depósitos bancários		57 048,39	114 329,65
		136 566,04	184 241,77
<b>Total do ativo</b>		<b>1 958 898,79</b>	<b>2 004 684,36</b>
<b>FUNDOS PATRIMONIAIS E PASSIVO</b>			
<b>Fundos patrimoniais</b>			
Fundos Patrimoniais		1 171 497,27	1 171 497,29
Reservas		0,00	0,00
Resultados transitados		-276 101,79	-311 336,38
Ajustamentos/outr. variações nos fundos patrimoniais		922 225,63	922 225,63
Resultado líquido do período		-25 628,57	35 234,59
<b>Total dos fundos patrimoniais</b>		<b>1 791 992,54</b>	<b>1 817 621,13</b>
<b>PASSIVO</b>			
<b>Passivo não corrente</b>			
Financiamentos Obtidos		140 000,00	146 519,84
		140 000,00	146 519,84
<b>Passivo corrente</b>			
Fornecedores		24 053,88	30 043,20
Estado e outros entes públicos		2 670,72	10 500,21
Diferimentos		0,00	0,00
Outros passivos correntes		181,65	0,00
<b>Total do passivo</b>		<b>26 906,25</b>	<b>40 543,41</b>
<b>Total dos fundos patrimoniais e do passivo</b>		<b>1 958 898,79</b>	<b>2 004 684,38</b>

Contabilista Certificado



Conselho Administração

