

COZINHA ECONOMICA ANGRENSE

RELATÓRIO DE GESTÃO

ANO : 2022

1 - Introdução

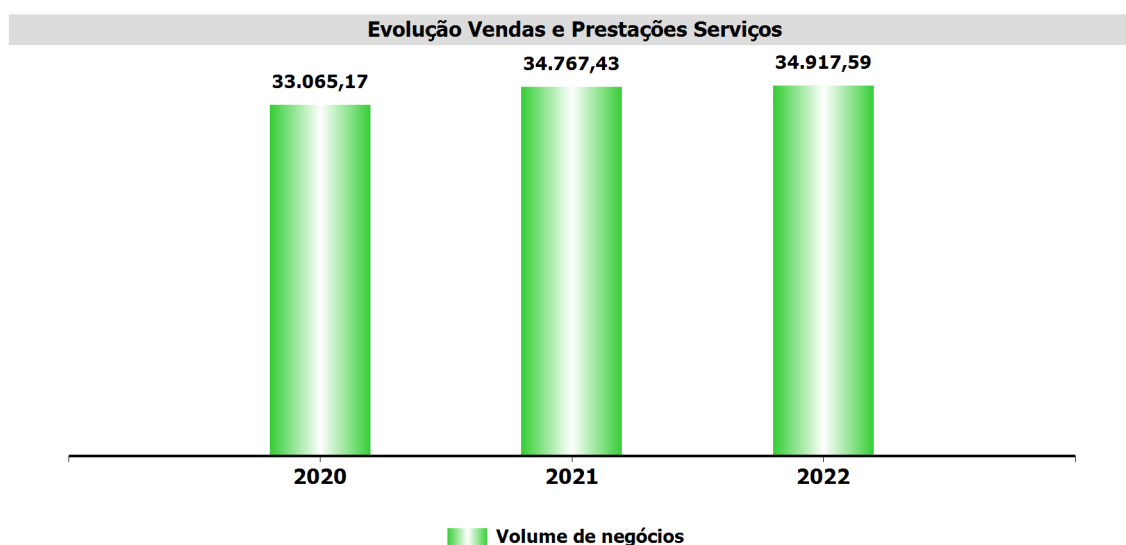
A COZINHA ECONOMICA ANGRENSE, com sede social em Rua Recreio dos Artistas, com um capital social de 0,00 €, tem como atividade principal . O presente relatório de gestão expressa de forma apropriada a situação financeira e os resultados da atividade exercida no período económico findo em 31 de Dezembro de 2022.

O presente relatório é elaborado nos termos do artigo 66º do Código das Sociedades Comerciais (CSC) e contem uma exposição fiel e clara da evolução dos negócios, do desempenho e da posição da COZINHA ECONOMICA ANGRENSE, procedendo a uma análise equilibrada e global da evolução dos negócios, dos resultados e da sua posição financeira, em conformidade com a dimensão e complexidade da sua atividade, bem como uma descrição dos principais riscos e incertezas com que a mesma se defronta.


3 - Análise da Atividade e da Posição Financeira

No período de 2022 os resultados espelham uma evolução positiva da atividade desenvolvida pela empresa. De facto, o volume de negócios atingiu um valor de 34.917,59 €, representando uma variação de 0,43% relativamente ao ano anterior.

A evolução dos rendimentos, bem como a respetiva estrutura, são apresentadas nos gráficos seguintes:

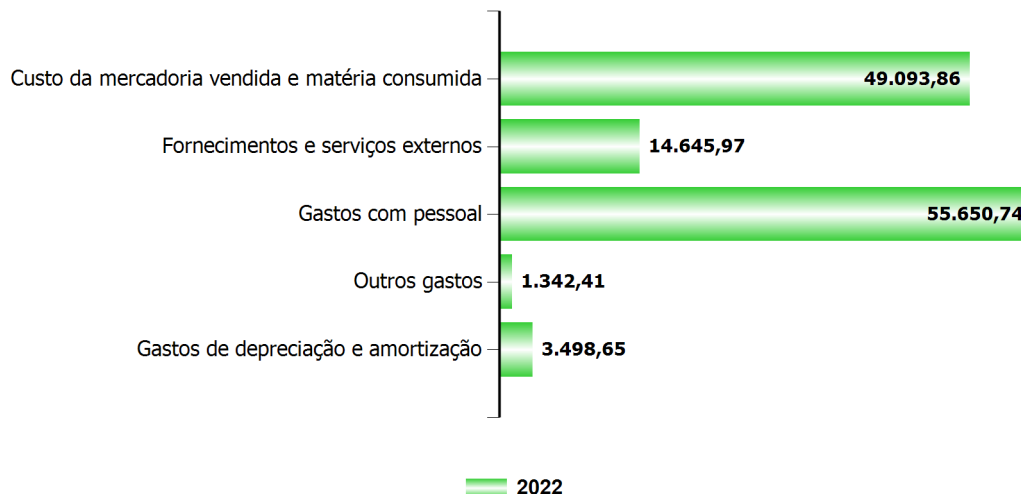


Estrutura de Rendimentos

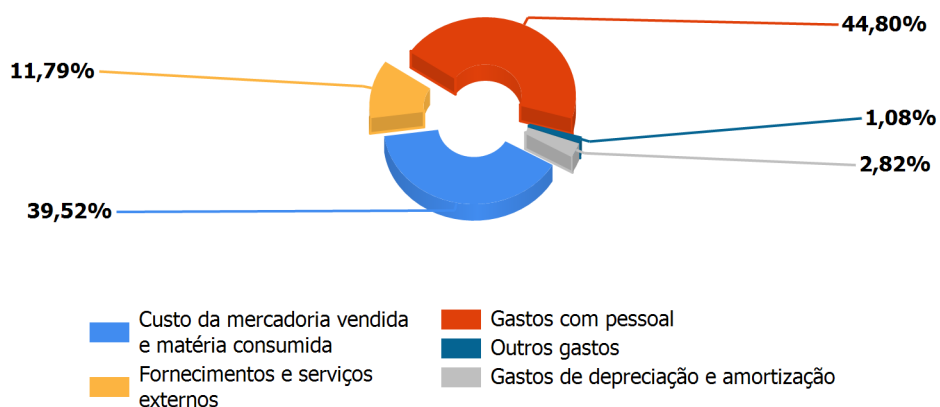


Relativamente aos gastos incorridos no período económico ora findo, apresenta-se de seguida a sua estrutura, bem como o peso relativo de cada uma das naturezas no total dos gastos da entidade:

Estrutura de Gastos



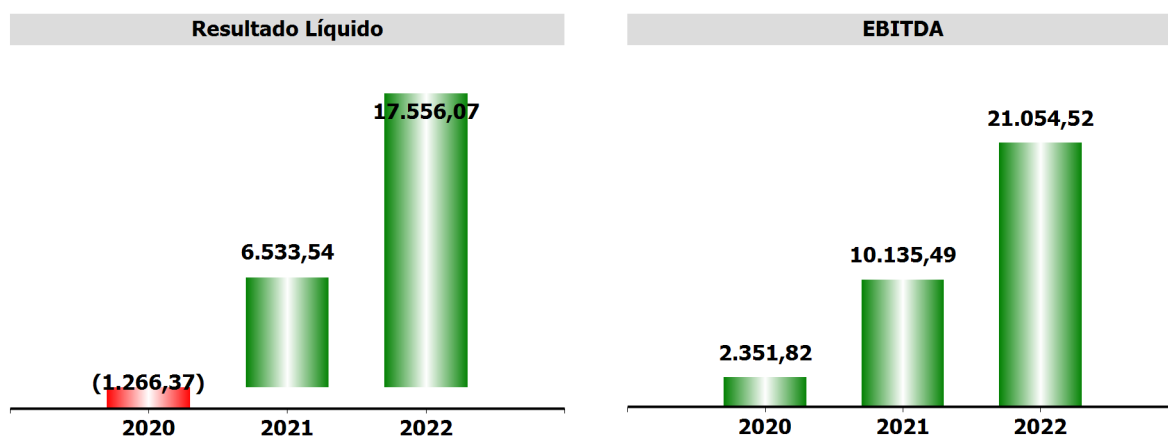
Estrutura de Gastos Percentual



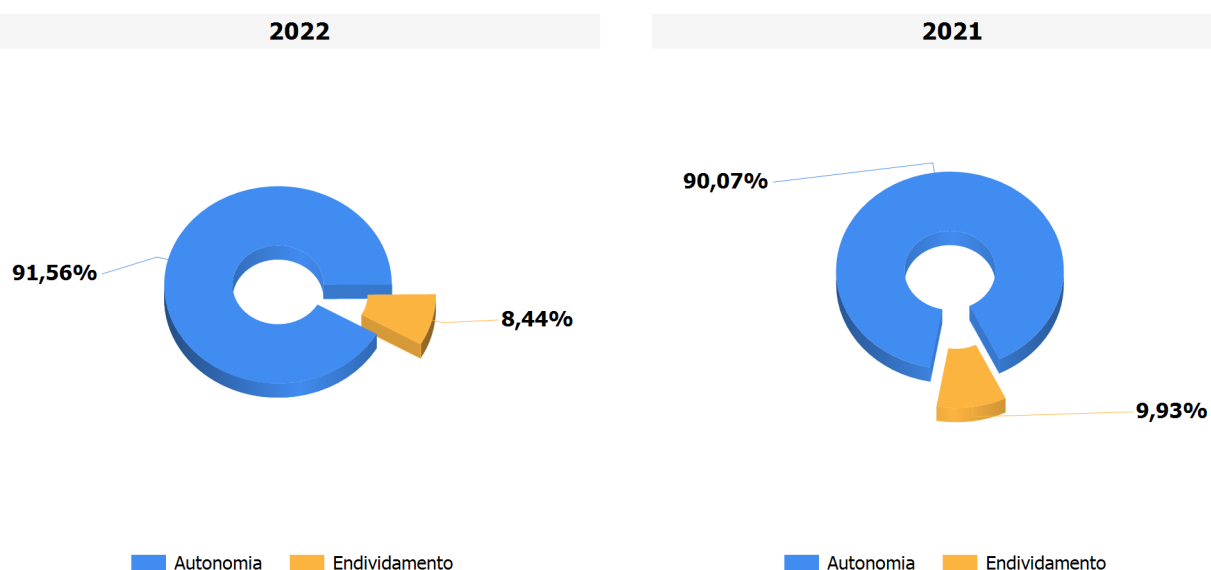
No que diz respeito ao pessoal, o quadro seguinte apresenta a evolução dos gastos com o pessoal, bem como o respetivo nº de efetivos.

RUBRICAS	PERIODOS		
	2022	2021	2020
Gastos com Pessoal	55.650,74	53.287,69	55.428,58
Nº Médio de Pessoas	3,00	3,00	3,00
Gasto Médio por Pessoa	18.550,25	17.762,56	18.476,19

Na sequência do exposto, do ponto de vista económico, a entidade apresentou, comparativamente ao ano anterior os seguintes valores de EBITDA e de Resultado Líquido.



Em resultado da sua atividade, a posição financeira da entidade apresenta, também comparativamente com o ano anterior, a seguinte evolução ao nível dos principais indicadores de autonomia financeira e endividamento:



De uma forma detalhada, pode-se avaliar a posição financeira da entidade através da análise dos seguintes itens de balanço:

ESTRUTURA DO BALANÇO

RUBRICAS	2022		2021	
Ativo não corrente	93.413,59	70 %	86.991,92	81 %
Ativo corrente	39.204,08	30 %	20.550,59	19 %
Total ativo	132.617,67		107.542,51	

RUBRICAS	2022		2021	
Capital Próprio	121.424,74	92 %	96.866,85	90 %
Passivo não corrente	0,00	0 %	0,00	0 %
Passivo corrente	11.192,93	8 %	10.675,66	10 %
Total Capital Próprio e Passivo	132.617,67		107.542,51	

A sociedade exerceu atividade nos seguintes setores Confeção e distribuição de refeições por pessoas carenciadas.

4 - Proposta de Aplicação dos Resultados

A COZINHA ECONOMICA ANGRENSE no período económico findo em 31 de dezembro de 2022 realizou um resultado líquido de 17.556,07€, propondo a sua aplicação de acordo com o quadro seguinte:

APLICAÇÃO DOS RESULTADOS	
ANO	2022
Resultados Transitados	17.556,07

6 - Outras Informações

A COZINHA ECONOMICA ANGRENSE não dispõe de quaisquer sucursais quer no território nacional, quer no estrangeiro.

Durante o período económico não ocorreu qualquer aquisição ou alienação de quotas próprias. Aliás a entidade não é detentora de quotas ou ações próprias.

Após o termo do exercício não ocorreram factos relevantes que afetem a situação económica e financeira expressa pelas Demonstrações Financeiras no termo do período económico de 2022.

Não foram realizados negócios entre a sociedade e os seus administradores. Não lhes foram concedidos quaisquer empréstimos nem adiantamentos por conta de lucros.

A entidade não está exposta a riscos financeiros que possam provocar efeitos materialmente relevantes na sua posição financeira e na continuidade das suas operações. As decisões tomadas pelo órgão de gestão assentaram em regras de prudência, pelo que entende que as obrigações assumidas não são geradoras de riscos que não possam ser regularmente suportados pela entidade.

Não existem dívidas em mora perante o setor público estatal.
Também não existem dívidas em mora perante a segurança social.

No contexto actual da situação de pandemia provocada pelo COVID-19, é previsível que a actividade futura da empresa seja afectada. Encontramo-nos neste momento a reavaliar o plano de negócios em vigor com vista a ajustá-lo, se necessário, a esta nova realidade.

7 - Considerações Finais

Expressamos os nossos agradecimentos a todos os que manifestaram confiança e preferência, em particular aos Utentes e Fornecedores, porque a eles se deve muito do crescimento e desenvolvimento da nossa atividade, bem como a razão de ser da nossa finalidade.

Aos nossos Colaboradores deixamos uma mensagem de apreço pelo seu profissionalismo e empenho, os quais foram e continuarão a sê-lo no futuro elementos fundamentais para a sustentabilidade da COZINHA ECONOMICA ANGRENSE.

Apresenta-se, de seguida as demonstrações financeiras relativas ao período findo, que compreendem o Balanço, a Demonstração dos Resultados por naturezas, a Demonstração de Alterações do Capital Próprio, a Demonstração dos Fluxos de Caixa e o Anexo.

DECLARAÇÃO

Nome da entidade contribuinte COZINHA
ECONOMICA ANGRENSE

Firma/Denominação COZINHA ECONOMICA
ANGRENSE

N.º de Identificação de Segurança Social 20009134052

N.º de Identificação Fiscal 512007039

N.º da Declaração 031870778ASCD23

Data de emissão 2023-03-17

COZINHA ECONOMICA ANGRENSE
SE
ANGRA HEROISMO
9700-000 ANGRA DO HEROÍSMO

Declaramos, que a entidade acima identificada tem a situação contributiva regularizada perante a Segurança Social.

Artigo 208.º do Código dos Regimes Contributivos, aprovado pela Lei n.º 110/2019, de 16 de setembro na sua versão atualizada

Esta declaração não constitui comprovativo de pagamento de contribuições, nem de outros valores e diz respeito à situação contributiva apurada até à data de emissão, não prejudicando o posterior apuramento de dívidas.

N.ºs 1 e 3 do artigo 82.º do Decreto Regulamentar n.º 1-A/2011, de 3 de janeiro, na sua versão atualizada

A declaração é válida pelo prazo de **4 meses**, contado a partir da data de emissão.

Artigo 84.º do Decreto Regulamentar n.º 1-A/2011, de 3 de janeiro, na sua versão atualizada

Presidente do Conselho
Diretivo


Paula Pamplona Ramos

Elementos para verificação da autenticidade da declaração:

Número de Identificação - 20009134052

Código de Verificação - WFSFVCQ9KT7B6PJ

Para verificar a autenticidade desta declaração aceda à Segurança Social Direta, no menu "CONTA CORRENTE-SITUAÇÃO CONTRIBUTIVA" e introduza o Número de Identificação e o Código de Verificação acima indicados.

Verifique se o documento obtido corresponde a esta declaração.

CERTIDÃO

Abel Afonso Dutra Ávila, Chefe de Finanças, a exercer funções no Serviço de Finanças de ANGRA DO HEROISMO.

CERTIFICA, face aos elementos disponíveis no sistema informático da Autoridade Tributária e Aduaneira (AT), que o(a) contribuinte abaixo indicado(a) tem a sua situação tributária regularizada, nos termos do artigo 177º-A e/ou nºs 5 e 12 do artigo 169º, ambos do Código de Procedimento e de Processo Tributário (CPPT).

A presente certidão é válida por três meses e não constitui documento de quitação, nos termos dos nºs 4 e 6 do artigo 24º CPPT, respetivamente.

Por ser verdade e por ter sido solicitada, emite-se a presente certidão 17 de Março de 2023.

IDENTIFICAÇÃO

NOME: COZINHA ECONOMICA ANGRENSE

NIF: 512007039

Elementos para validação

Nº Contribuinte: 512007039

Cód. Validação: HZHKKTEASD4S

O Chefe de Finanças,



(Abel Afonso Dutra Ávila)

Mês 12 / Dezembro (não encerrado)

COZINHA ECONOMICA ANGRENSE

Data: 31.12.2022

Conta	Nome da Conta	Débito Mês	Crédito Mês	Débito Acum.	Crédito Acum.	Saldo Devedor	Saldo Credor
11	Caixa	2.416,20	2.457,29	35.203,29	33.523,38	1.679,91	
11.1	Caixa	2.416,20	2.457,29	35.203,29	33.523,38	1.679,91	
12	Depósitos à Ordem	26.267,80	6.792,98	144.831,47	109.667,03	35.164,44	
12.1	Caixa Económica da Misericórdia de AH	26.267,80	6.792,98	144.831,47	109.667,03	35.164,44	
22	Fornecedores	3.092,81	5.187,48	75.604,78	82.943,50	495,28	7.834,00
22.1	Fornecedores c/c	3.092,81	5.187,48	75.604,78	82.943,50	495,28	7.834,00
22.1.1	Fornecedores gerais	3.092,81	5.187,48	75.604,78	82.943,50	495,28	7.834,00
22.1.1.1	Fornecedores gerais MN	3.092,81	5.187,48	75.604,78	82.943,50	495,28	7.834,00
22.1.1.1.001	Frimário - Produtos Alimentares Lda	289,73	387,38	5.422,87	5.333,84	89,03	
22.1.1.1.002	Sicosta - Sociedade Industrial de Carnes Lda		850,97	5.939,40	6.750,89		811,49
22.1.1.1.003	Insco - Insular de Hipermercados S.A.	268,34	268,34	796,16	796,16		
22.1.1.1.004	Peixefrio - Comércio de Produtos Alimentares Lda	451,97	245,09	4.391,00	4.635,77		244,77
22.1.1.1.005	João Borges Lima Aguiar Lda	52,82	52,82	10.602,15	11.291,49		689,34
22.1.1.1.006	Luis Vicente S.A.		207,32	2.243,43	3.036,68		793,25
22.1.1.1.007	Peixaria Silveira Lda		134,89	1.760,35	1.844,13		83,78
22.1.1.1.009	Enziale - Comércio e Distribuição de Produtos Alimentares Lda	660,19	1.222,60	4.577,51	6.122,09		1.544,58
22.1.1.1.011	Helder Lucio Linhares de Melo			830,00	853,00		23,00
22.1.1.1.012	Bruno Teves, Unipessoal Lda	243,90	243,90	1.469,94	1.469,94		
22.1.1.1.014	Angelo Amaral Lda	62,07	62,07	173,51	182,19		8,68
22.1.1.1.015	Emater - Empresa Abastecedora de Mercadorias Terceirense, S.A.		34,72	1.657,71	2.440,17		782,46
22.1.1.1.016	Maria João Rodrigues Mendonça Marques			8,00	8,00		
22.1.1.1.017	Ciberangra - Unipessoal, Lda	58,80	58,80	152,77	152,77		
22.1.1.1.018	Padlajes - Padaria Lajense, Unipessoal Lda		337,00	3.341,60	4.323,88		982,28
22.1.1.1.019	Instituto de Alimentação e Mercados Agrícolas (Iama)			144,03	144,03		
22.1.1.1.020	Fabo - Comércio de Utilidades, Lda			177,37	177,37		
22.1.1.1.021	Sociedade Terceirense de Publicidade Lda	52,20	52,20	156,60	209,70		53,10
22.1.1.1.024	Carlos Alberto de Meneses Vieira	285,00	285,00	4.233,70	4.233,70		
22.1.1.1.026	Francisco José Meneses Vieira			1.453,85	1.453,85		
22.1.1.1.027	Caixa Económica da Misericórdia de Angra do Heroísmo, Caixa Econ	5,50	5,50	182,50	182,50		
22.1.1.1.029	Seguradoras Unidas, S.A.			626,08	626,08		
22.1.1.1.031	Meo - Serviços de Comunicações e Multimédia S.A.	76,21	76,21	971,39	883,85	87,54	
22.1.1.1.032	Francisco de Borja Vasconcelos Oliveira Reis			2,39		2,39	
22.1.1.1.033	Francisco Avelino Aguiar de Meneses			620,00	900,00		280,00
22.1.1.1.034	Equipraia		76,59	1.309,12	1.668,35		359,23
22.1.1.1.035	Eda	222,11	222,11	3.585,46	4.105,54		520,08
22.1.1.1.036	smah - Serviços Municipalizados de Angra do Heroísmo				154,95		154,95
22.1.1.1.037	Factor 9, Lda.	203,00	203,00	2.033,50	2.436,00		402,50
22.1.1.1.041	Humberto Barros Pimentel Neves			13,95	13,95		
22.1.1.1.044	Ampermania Terceira Açores, Lda			77,40	77,40		
22.1.1.1.066	Farmacia Vasconcelos de Joaquim Carlos Vasconcelos da Ponte Soci	13,28	13,28	13,28	13,28		
22.1.1.1.072	Tabacaria Angra Lda	6,00	6,00	21,00	22,95		1,95
22.1.1.1.073	Município de Angra do Heroísmo	81,56	81,56	728,08	708,82	19,26	
22.1.1.1.078	Construtora Ideal da Terceira II - Materiais de Construção e Ser			13,40	13,40		
22.1.1.1.080	Carmelino de Jesus Tavares			581,16	581,16		
22.1.1.1.083	Expertprisma Unipessoal Lda				20,06		20,06
22.1.1.1.084	Uripssa - União Regional das Instituições Particulares de Solida				68,00		68,00
22.1.1.1.088	Indomável Sucesso Lda			18,00	18,00		
22.1.1.1.089	Paulo Jorge de Sousa Borges			150,00	150,00		
22.1.1.1.090	Lucas Filipe Dias Almeida			788,59	788,59		
22.1.1.1.091	Vislumbre Aventura Unipessoal Lda			11.837,26	11.837,36		0,10
22.1.1.1.092	Luis Filipe Lopes Camara			30,00	30,00		
22.1.1.1.093	V&S Centro de Cópias, Unipessoal Lda			49,85	49,85		
22.1.1.1.094	Vidrosterceira - Comércio e Transformação de Vidro Lda			12,05	12,05		
22.1.1.1.095	Unicol - Cooperativa Agrícola, CRL			16,11	16,11		
22.1.1.1.096	Ricardo Jorge Machado Simas			290,00	290,00		
22.1.1.1.097	Bdr - Bandeiras e Mastros, S.A.			789,57	789,57		
22.1.1.1.098	Flor e Azoris - Sociedade Unipessoal, Lda			50,00	50,00		
	<i>A transportar:</i>	<i>31.716,68</i>	<i>14.377,62</i>	<i>254.376,85</i>	<i>225.157,88</i>	<i>37.042,57</i>	<i>7.823,60</i>

Mês 12 / Dezembro (não encerrado)

COZINHA ECONOMICA ANGRENSE

Data: 31.12.2022

Conta	Nome da Conta	Débito Mês	Crédito Mês	Débito Acum.	Crédito Acum.	Saldo Devedor	Saldo Credor
	<i>Transporte:</i>	<i>31.716,68</i>	<i>14.377,62</i>	<i>254.376,85</i>	<i>225.157,88</i>	<i>37.042,57</i>	<i>7.823,60</i>
22.1.1.1.099	Empresa Ideal de Panificação Terceirense, Limitada			31,20	41,60		10,40
22.1.1.1.100	Estraga Ferro, Serralharia, Unipessoal Lda			297,06		297,06	
22.1.1.1.101	Paraleloceano - Lda			276,45	276,45		
22.1.1.1.102	Nortenhzores - Indústria e Comércio de Materiais de Construção,			143,36	143,36		
22.1.1.1.103	João Gil - Unipessoal Lda			12,49	12,49		
22.1.1.1.104	Azulart - Maria Aurélia Ribeiro Rocha			25,00	25,00		
22.1.1.1.105	Vânia Margarida Teves Leonardo			40,00	40,00		
22.1.1.1.106	Carreiro & Cavaco-Desinfecções Lda			377,00	377,00		
22.1.1.1.107	Pomar da Ilha, Comércio de Frutas e Legumes, Lda	45,13	45,13	45,13	45,13		
22.1.1.1.108	Jorge Henrique Alves Vieira	15,00	15,00	15,00	15,00		
23	Pessoal	2.815,65	2.815,65	38.694,53	40.578,56		1.884,03
23.1	Remunerações a pagar	2.815,65	2.815,65	38.694,53	40.578,56		1.884,03
23.1.2	Ao pessoal	2.815,65	2.815,65	38.694,53	40.578,56		1.884,03
24	Estado e Outros Entes Públicos	2.011,81	1.284,95	16.010,84	17.485,74		1.474,90
24.2	Retenção de impostos sobre rendimentos		159,00	1.947,00	2.416,00		469,00
24.2.1	Trabalho dependente		159,00	1.947,00	2.416,00		469,00
24.5	Contribuições para a Segurança Social	2.011,81	1.125,95	14.063,84	15.069,74		1.005,90
24.5.1	Contribuições para a Segurança Social	2.011,81	1.117,99	14.055,88	15.061,78		1.005,90
24.5.2	Fundo de Compensação		7,96	7,96	7,96		
27	Outras Contas a Receber e a Pagar			2,00		2,00	
27.8	Outros devedores e credores			2,00		2,00	
27.8.8	Devedores e credores diversos			2,00		2,00	
27.8.8.024	Std - Carreiro & Cavaco, Desinfecções, Lda.			2,00		2,00	
31	Compras	3.878,63		50.005,66	336,02	49.669,64	
31.2	Matérias primas, subsidiárias e de consumo	3.878,63		50.005,66	336,02	49.669,64	
31.2.1	Materias primas	3.558,14		48.243,38	336,02	47.907,36	
31.2.1.1	Aquisições no mercado nacional	3.558,14		48.243,38	336,02	47.907,36	
31.2.1.1.3	Outras	3.558,14		48.243,38	336,02	47.907,36	
31.2.2	Materias subsidiarias	243,90		1.469,94		1.469,94	
31.2.2.1	Aquisições no mercado nacional	243,90		1.469,94		1.469,94	
31.2.2.1.1	Gás	243,90		1.469,94		1.469,94	
31.2.4	Embalagens de consumo	76,59		292,34		292,34	
31.2.4.1	Aquisições no mercado nacional	76,59		292,34		292,34	
31.2.4.1.2	Com iva não dedutível	76,59		292,34		292,34	
33	Matérias-Primas, Subsidiárias e de Consumo			1.286,67		1.286,67	
33.1	Materias primas			1.286,67		1.286,67	
41	Investimentos Financeiros			418,73		418,73	
41.5	Outros investimentos financeiros			418,73		418,73	
41.5.8	Outros títulos			418,73		418,73	
43	Activos Fixos Tangíveis		3.498,65	141.024,33	48.029,47	141.024,33	48.029,47
43.2	Edifícios e outras construções			95.039,12		95.039,12	
43.2.5	Benfeitorias reparações			95.039,12		95.039,12	
43.3	Equipamento básico			37.021,43		37.021,43	
43.3.1	Aquisições no mercado nacional			37.021,43		37.021,43	
43.3.1.2	Com iva n/dedutível			37.021,43		37.021,43	
43.5	Equipamento administrativo			5.682,21		5.682,21	
43.5.1	Aquisições no mercado nacional			5.682,21		5.682,21	
43.5.1.2	Com iva n\dedutível			5.682,21		5.682,21	
43.7	Outros activos fixos tangíveis			3.281,57		3.281,57	
43.7.5	Ferramentas e utensilios			3.281,57		3.281,57	
43.7.5.1	Aquisições no mercado nacional			3.281,57		3.281,57	
43.7.5.1.2	Com iva n/dedutível			3.281,57		3.281,57	
43.8	Depreciações acumuladas		3.498,65		48.029,47		48.029,47
43.8.2	Edifícios e outras construções		1.900,78		15.985,36		15.985,36
43.8.3	Equipamento básico		1.160,36		25.142,52		25.142,52
43.8.5	Equipamento administrativo		437,51		3.620,02		3.620,02
	<i>A transportar:</i>	<i>40.482,90</i>	<i>22.037,00</i>	<i>503.082,30</i>	<i>329.282,13</i>	<i>229.741,00</i>	<i>55.940,83</i>

Mês 12 / Dezembro (não encerrado)

COZINHA ECONOMICA ANGRENSE

Data: 31.12.2022

Conta	Nome da Conta	Débito Mês	Crédito Mês	Débito Acum.	Crédito Acum.	Saldo Devedor	Saldo Credor
	<i>Transporte:</i>	<i>40.482,90</i>	<i>22.037,00</i>	<i>503.082,30</i>	<i>329.282,13</i>	<i>229.741,00</i>	<i>55.940,83</i>
43.8.7	Outros activos fixos tangíveis				3.281,57		3.281,57
43.8.7.5	Ferramentas e utensilios				3.281,57		3.281,57
56	Resultados Transitados		6.533,54	63.079,91	159.946,76	63.079,91	159.946,76
56.1	Lucros		6.533,54		159.946,76		159.946,76
56.1.1	Lucros		6.533,54		159.946,76		159.946,76
56.2	Prejuizos			63.079,91		63.079,91	
56.2.1	Resultados anos anteriores			63.079,91		63.079,91	
59	Outras Variações no Capital Próprio	396,96	7.398,78	396,96	7.398,78		7.001,82
59.3	Subsídios e doações	396,96	7.398,78	396,96	7.398,78		7.001,82
59.3.1	Subsídios	396,96	7.398,78	396,96	7.398,78		7.001,82
59.3.1.1	Subsídios ao investimento	396,96	7.398,78	396,96	7.398,78		7.001,82
62	Fornecimentos e Serviços Externos	1.868,66		15.148,55	502,58	14.645,97	
62.2	Serviços especializados	1.410,70		6.202,19		6.202,19	
62.2.1	Trabalhos especializados	1.353,00		4.013,12		4.013,12	
62.2.1.1	Aquisições territorio nacional	1.353,00		4.013,12		4.013,12	
62.2.1.1.1	C/iva dedutível	100,00		137,12		137,12	
62.2.1.1.1.1	Serviços de Terceiros	100,00		137,12		137,12	
62.2.1.1.2	Com iva n\dedutível	1.253,00		3.876,00		3.876,00	
62.2.1.1.2.1	Serviços de Contabilidade	203,00		2.436,00		2.436,00	
62.2.1.1.2.2	Outros Serviços de Terceiros	1.050,00		1.440,00		1.440,00	
62.2.2	Publicidade e propaganda	52,20		380,85		380,85	
62.2.2.1	Aquisições terr.Nacional	52,20		380,85		380,85	
62.2.2.1.1	C/iva dedutível			52,20		52,20	
62.2.2.1.2	C/iva n\dedutível	52,20		52,20		52,20	
62.2.2.1.3	Outras			276,45		276,45	
62.2.6	Conservação e reparação			1.609,22		1.609,22	
62.2.6.1	Aquisições no territorio nacional			1.609,22		1.609,22	
62.2.6.1.1	C/iva dedutível(art.6º e 29º do civa)			278,40		278,40	
62.2.6.1.1.1	Instalações			278,40		278,40	
62.2.6.1.2	Com iva n\dedutível			1.330,82		1.330,82	
62.2.6.1.2.1	Instalações			1.330,82		1.330,82	
62.2.8	Outros	5,50		199,00		199,00	
62.2.8.3	Isentos	5,50		199,00		199,00	
62.3	Materiais	64,80		1.788,75		1.788,75	
62.3.1	Ferramentas e utensilios de desgaste rápido			1.506,04		1.506,04	
62.3.1.1	Aquisições em territorio nacional			1.506,04		1.506,04	
62.3.1.1.2	Com iva n\dedutível			1.506,04		1.506,04	
62.3.3	Material de escritório	64,80		282,71		282,71	
62.3.3.1	Aquisições no territorio nacional	64,80		282,71		282,71	
62.3.3.1.2	Com iva n\dedutível	64,80		282,71		282,71	
62.4	Energia e fluidos	303,67		3.791,42	502,58	3.288,84	
62.4.1	Electricidade	222,11		3.164,80	465,57	2.699,23	
62.4.1.2	Com iva não dedutível	222,11		3.164,80	465,57	2.699,23	
62.4.3	Água	81,56		626,62	37,01	589,61	
62.4.3.2	Com iva não dedutível	81,56		626,62	37,01	589,61	
62.6	Serviços diversos	89,49		3.366,19		3.366,19	
62.6.2	Comunicação	76,21		936,05		936,05	
62.6.2.2	Com iva n\dedutível	76,21		936,05		936,05	
62.6.3	Seguros			109,84		109,84	
62.6.3.2	Multi-Riscos/Comércio			109,84		109,84	
62.6.7	Limpeza, higiene e conforto			866,91		866,91	
62.6.7.1	Aquisições territorio nacional			866,91		866,91	
62.6.7.1.2	Com iva n\dedutível			866,91		866,91	
62.6.8	Outros serviços	13,28		1.453,39		1.453,39	
62.6.8.1	Aquisições territorio nacional	13,28		1.453,39		1.453,39	
62.6.8.1.2	Com iva n\dedutível	13,28		134,87		134,87	
	<i>A transportar:</i>	<i>42.748,52</i>	<i>35.969,32</i>	<i>580.389,20</i>	<i>500.411,82</i>	<i>306.148,36</i>	<i>226.170,98</i>

Mês 12 / Dezembro (não encerrado)

COZINHA ECONOMICA ANGRENSE

Data: 31.12.2022

Conta	Nome da Conta	Débito Mês	Crédito Mês	Débito Acum.	Crédito Acum.	Saldo Devedor	Saldo Credor
	<i>Transporte:</i>	42.748,52	35.969,32	580.389,20	500.411,82	306.148,36	226.170,98
62.6.8.1.3	Outras (rei/Repr)			1.318,52		1.318,52	
63	Gastos com o Pessoal	4.092,64		55.650,74		55.650,74	
63.2	Remunerações do pessoal	3.020,73		42.290,22		42.290,22	
63.2.01	Pessoal	3.020,73		36.248,76		36.248,76	
63.2.02	Subs. Férias			3.020,73		3.020,73	
63.2.03	Subsidio Natal			3.020,73		3.020,73	
63.5	Encargos sobre remunerações	785,71		9.552,98		9.552,98	
63.6	Seguros acidentes trabalho e doenças profissionais			516,24		516,24	
63.6.1	Ac Trabalho - Conta de Outrem			516,24		516,24	
63.7	Gastos de acção social	286,20		3.291,30		3.291,30	
63.7.2	Com iva n\dedutível	286,20		3.291,30		3.291,30	
63.7.2.1	Subsidio de Alimentação	286,20		3.291,30		3.291,30	
64	Gastos de Depreciação e de Amortização	3.498,65		3.498,65		3.498,65	
64.2	Activos fixos tangíveis	3.498,65		3.498,65		3.498,65	
64.2.2	Edifícios e outras construções	1.900,78		1.900,78		1.900,78	
64.2.3	Equipamento básico	1.160,36		1.160,36		1.160,36	
64.2.6	Equipamento administrativo	437,51		437,51		437,51	
68	Outros Gastos e Perdas	7,96		1.342,41		1.342,41	
68.1	Impostos			397,17		397,17	
68.1.2	Impostos indirectos			397,17		397,17	
68.1.2.5	Outros impostos indirectos			397,17		397,17	
68.1.2.5.5	Imi			397,17		397,17	
68.8	Outros	7,96		945,24		945,24	
68.8.1	Correcções relativas a períodos anteriores	7,96		7,96		7,96	
68.8.3	Quotizações			68,00		68,00	
68.8.3.1	Uripssa			68,00		68,00	
68.8.8	Outros não especificados			869,28		869,28	
68.8.8.2	Despesas confidenciais			865,00		865,00	
68.8.8.4	Despesas mal documentadas			4,28		4,28	
72	Prestações de Serviços		4.524,89	81,90	34.999,49		34.917,59
72.1	Serviço "A"		4.524,89	81,90	34.999,49		34.917,59
72.1.1	Em territorio nacional		4.524,89	81,90	34.999,49		34.917,59
72.1.1.1	Cozinha/Diversos Utentes		4.524,89	81,90	34.999,49		34.917,59
75	Subsídios à Exploração		10.536,67		87.550,08		87.550,08
75.1	Subsídios do Estado e outros entes públicos		10.536,67		87.550,08		87.550,08
75.1.3	Issa		10.536,67		85.798,93		85.798,93
75.1.8	Banco alimentar (Astecia) Feac-Oe				1.751,15		1.751,15
77	Ganhos por Aumentos de Justo Valor		5.399,47		8.867,88		8.867,88
77.3	Em propriedades de investimento		5.399,47		8.867,88		8.867,88
77.3.01	Rendas de Imoveis		400,00		2.257,80		2.257,80
77.3.02	Rendas Rusticas		4.999,47		6.610,08		6.610,08
78	Outros Rendimentos e Ganhos		450,96	9.330,00	19.782,15		10.452,15
78.2	Descontos de pronto pagamento obtidos				0,20		0,20
78.2.1	Com regularização de iva				0,20		0,20
78.2.1.2	Respeitante a existencias				0,20		0,20
78.8	Outros		450,96	9.330,00	19.781,95		10.451,95
78.8.3	Imputação de subsídios para investimentos		396,96		396,96		396,96
78.8.8	Outros não especificados			9.330,00	18.710,00		9.380,00
78.8.8.1	Outros não especificados			9.330,00	18.710,00		9.380,00
78.8.8.1.3	Donativos			9.330,00	18.710,00		9.380,00
78.8.9	Proveitos e ganhos operacionais		54,00		674,99		674,99
78.8.9.2	Quotas		54,00		674,99		674,99
81	Resultado Líquido do Período	6.533,54		6.533,54	6.533,54		
81.8	Resultado líquido	6.533,54		6.533,54	6.533,54		
81.8.1	Resultado líquido do Exercício	6.533,54		6.533,54	6.533,54		
	Totais:	56.881,31	56.881,31	658.144,96	658.144,96	367.958,68	367.958,68

**Balancete analítico após apuramento
resultados em 31-12-2022
(montantes em euros)**

COZINHA ECONOMICA ANGRENSE

Conta SNC	Descrição	Saldo Devedor	Saldo Credor	Saldo Líquido
1	MEIOS FINANCEIROS LÍQUIDOS	36.844,35		36.844,35
11	Caixa	1.679,91		1.679,91
12	Depósitos à ordem	35.164,44		35.164,44
2	CONTAS A RECEBER E A PAGAR	497,28	11.192,93	(10.695,65)
22	Fornecedores	495,28	7.834,00	(7.338,72)
221	Fornecedores c/c	495,28	7.834,00	(7.338,72)
2211	Fornecedores gerais	495,28	7.834,00	(7.338,72)
23	Pessoal		1.884,03	(1.884,03)
231	Remunerações a pagar		1.884,03	(1.884,03)
2312	Ao pessoal		1.884,03	(1.884,03)
24	Estado e outros entes públicos		1.474,90	(1.474,90)
242	Retenção de impostos sobre rendimentos		469,00	(469,00)
245	Contribuições para a Segurança Social		1.005,90	(1.005,90)
27	Outras contas a receber e a pagar	2,00		2,00
278	Outros devedores e credores	2,00		2,00
3	INVENTÁRIOS E ATIVOS BIOLÓGICOS	1.862,45		1.862,45
33	Matérias-primas, subsidiárias e de consumo	1.862,45		1.862,45
331	Matérias-primas	1.862,45		1.862,45
4	INVESTIMENTOS	141.443,06	48.029,47	93.413,59
41	Investimentos financeiros	418,73		418,73
415	Outros investimentos financeiros	418,73		418,73
4158	Outros	418,73		418,73
43	Ativos fixos tangíveis	141.024,33	48.029,47	92.994,86
433	Outros ativos fixos tangíveis	141.024,33	48.029,47	92.994,86
4332	Edifícios e outras construções	95.039,12		95.039,12
4333	Equipamento básico	37.021,43		37.021,43
4335	Equipamento administrativo	5.682,21		5.682,21
4337	Outros ativos fixos tangíveis	3.281,57		3.281,57
4338	Depreciações acumuladas		48.029,47	(48.029,47)
43382	Edifícios e outras construções		15.985,36	(15.985,36)
43383	Equipamento básico		25.142,52	(25.142,52)
43385	Equipamento administrativo		3.620,02	(3.620,02)
43387	Outros ativos fixos tangíveis		3.281,57	(3.281,57)
5	FUNDOS PATRIMONIAIS	63.079,91	166.948,58	(103.868,67)
56	Resultados transitados	63.079,91	159.946,76	(96.866,85)
59	Outras variações nos fundos patrimoniais		7.001,82	(7.001,82)
593	Subsídios		7.001,82	(7.001,82)
5931	Subsídios atribuídos		7.001,82	(7.001,82)
8	RESULTADOS		17.556,07	(17.556,07)

Balancete analítico após apuramento
resultados em 31-12-2022
(montantes em euros)

COZINHA ECONOMICA ANGRENSE

Conta SNC	Descrição	Saldo Devedor	Saldo Credor	Saldo Líquido
81	Resultado líquido do período		17.556,07	(17.556,07)
818	Resultado líquido		17.556,07	(17.556,07)
	Total	243.727,05	243.727,05	0,00

**Demonstração dos Fluxos de Caixa -
(modelo para ESNL) do período findo em
31-12-2022
(montantes em euros)**

COZINHA ECONOMICA ANGRENSE

RUBRICAS	NOTAS	PERÍODO	
		2022	2021
Fluxos de caixa das atividades operacionais			
Recebimentos de clientes e utentes		34.917,59	34.767,43
Pagamentos a fornecedores		64.444,08	50.161,40
Pagamentos ao pessoal	12	55.195,69	53.351,78
Caixa gerada pelas operações		(84.722,18)	(68.745,75)
Outros recebimentos/pagamentos		96.262,66	68.730,72
Fluxos de caixa das atividades operacionais (1)		11.540,48	(15,03)
Fluxos de caixa das atividades de investimento			
Pagamentos respeitantes a:			
<i>Ativos fixos tangíveis</i>	4	9.920,32	480,76
<i>Outros ativos</i>		(8.867,88)	(9.411,14)
Recebimentos provenientes de:			
<i>Subsídios ao investimento</i>		7.398,78	
Fluxos de caixa das atividades de investimento (2)		6.346,34	8.930,38
Fluxos de caixa das atividades de financiamento			
Recebimentos provenientes de:			
Pagamentos respeitantes a:			
Fluxos de caixa das atividades de financiamento (3)			
Variação de caixa e seus equivalentes (1+2+3)		17.886,82	8.915,35
Caixa e seus equivalentes no início do período		18.957,53	10.042,18
Caixa e seus equivalentes no fim do período		36.844,35	18.957,53

**Demonstração dos Resultados por Funções -
(modelo normal) do período findo em 31-12-
2022
(montantes em euros)**

COZINHA ECONOMICA ANGRENSE

RENDIMENTOS E GASTOS	PERÍODOS	
	2022	2021
Vendas e serviços prestados	34.917,59	34.767,43
Custo das vendas e dos serviços prestados	(55.296,05)	(44.122,92)
Resultado bruto	(20.378,46)	(9.355,49)
Outros rendimentos	106.869,91	79.586,94
Gastos administrativos	(67.593,17)	(62.638,33)
Outros gastos	(1.342,41)	(1.059,58)
Resultado operacional (antes de gastos de financiamento e impostos)	17.555,87	6.533,54
Gastos de financiamento (líquidos)	0,20	
Resultado antes de impostos	17.556,07	6.533,54
Resultado líquido do período	17.556,07	6.533,54

Demonstração dos Resultados por Naturezas - COZINHA ECONOMICA ANGRENSE
(modelo para ESNL) do período findo em 31-12
-2022
(montantes em euros)

RENDIMENTOS E GASTOS	NOTAS	PERÍODOS	
		2022	2021
Vendas e serviços prestados	8	34.917,59	34.767,43
Subsídios, doações e legados à exploração	10	87.550,08	68.116,48
Custo das mercadorias vendidas e das matérias consumidas	7	(49.093,86)	(38.335,46)
Fornecimentos e serviços externos	8	(14.645,97)	(11.536,15)
Gastos com o pessoal	12	(55.650,74)	(53.287,69)
Aumentos/reduções de justo valor		8.867,88	9.411,14
Outros rendimentos	8	10.451,95	2.059,32
Outros gastos		(1.342,41)	(1.059,58)
Resultado antes de depreciações,gastos de financiamento e impostos		21.054,52	10.135,49
Gastos/reversões de depreciação e de amortização	4;5	(3.498,65)	(3.601,95)
Resultado operacional (antes de gastos de financiamento e impostos)		17.555,87	6.533,54
Juros e rendimentos similares obtidos	8	0,20	
Resultado antes de impostos		17.556,07	6.533,54
Resultado líquido do período		17.556,07	6.533,54

**Demonstração das Alterações nos Fundos Patrimoniais do período findo em
31-12-2022
(montantes em euros)**

COZINHA ECONOMICA ANGRENSE

DESCRIÇÃO	NOTAS	Fundos	Excedentes técnicos	Reservas	Resultados transitados	Excedentes de revalorização	Ajustamentos / outras variações nos fundos patrimoniais	Resultado líquido do período	Total	Interesses que não controlam	Total dos Fundos Patrimoniais
POSIÇÃO NO INÍCIO DO PERÍODO 2022 6					90.333,31			6.533,54	96.866,85		96.866,85
ALTERAÇÕES NO PERÍODO	3										
Outras alterações reconhecidas nos fundos patrimoniais					6.533,54		7.001,82	(6.533,54)	7.001,82		7.001,82
7					6.533,54		7.001,82	(6.533,54)	7.001,82		7.001,82
RESULTADO LÍQUIDO DO PERÍODO	8							17.556,07	17.556,07		17.556,07
RESULTADO INTEGRAL	9=7+8							24.557,89	24.557,89		24.557,89
OPERAÇÕES COM INSTITUIDORES NO PERÍODO											
10											
POSIÇÃO NO FIM DO PERÍODO 2022 6+7+8+10					96.866,85		7.001,82	17.556,07	121.424,74		121.424,74

**Demonstração das Alterações nos Fundos Patrimoniais do período findo em
31-12-2022
(montantes em euros)**

COZINHA ECONOMICA ANGRENSE

DESCRIÇÃO	NOTAS	Fundos	Excedentes técnicos	Reservas	Resultados transitados	Excedentes de revalorização	Ajustamentos / outras variações nos fundos patrimoniais	Resultado líquido do período	Total	Interesses que não controlam	Total dos Fundos Patrimoniais
POSIÇÃO NO INÍCIO DO PERÍODO 2021 1					91.599,68			(1.266,37)	90.333,31		90.333,31
ALTERAÇÕES NO PERÍODO	3										
Outras alterações reconhecidas nos fundos patrimoniais					(1.266,37)			1.266,37			
2					(1.266,37)			1.266,37			
RESULTADO LÍQUIDO DO PERÍODO	3							6.217,47	6.217,47		6.217,47
RESULTADO INTEGRAL	4=2+3							6.217,47	6.217,47		6.217,47
OPERAÇÕES COM INSTITUIDORES NO PERÍODO											
5											
POSIÇÃO NO FIM DO PERÍODO 2021 6=1+2+3+5					90.333,31			6.217,47	96.550,78		96.550,78

RUBRICAS	NOTAS	DATAS	
		2022	2021
ATIVO			
Ativo não corrente			
Ativos fixos tangíveis	4	92.994,86	86.573,19
Outros créditos e ativos não correntes	14	418,73	418,73
		93.413,59	86.991,92
Ativo corrente			
Inventários	7;14	1.862,45	1.286,67
Créditos a receber	11	497,28	298,43
Estado e outros entes públicos			7,96
Caixa e depósitos bancários		36.844,35	18.957,53
		39.204,08	20.550,59
Total do ativo		132.617,67	107.542,51
FUNDOS PATRIMONIAIS E PASSIVO			
Fundos patrimoniais			
Resultados transitados	15	96.866,85	90.333,31
Ajustamentos / outras variações nos fundos patrimoniais	10	7.001,82	
Resultado líquido do período		17.556,07	6.533,54
Total dos fundos patrimoniais		121.424,74	96.866,85
Passivo			
Passivo não corrente			
Passivo corrente			
Fornecedores	11	7.834,00	7.763,82
Estado e outros entes públicos		1.474,90	1.027,81
Outros passivos correntes	11;12	1.884,03	1.884,03
		11.192,93	10.675,66
Total do passivo		11.192,93	10.675,66
Total dos fundos patrimoniais e do passivo		132.617,67	107.542,51

ANEXO
ÀS DEMONSTRAÇÕES FINANCEIRAS

COZINHA ECONOMICA ANGRENSE

ANO : 2022

ÍNDICE

1 - Identificação da entidade

- 1.1 Dados de identificação

2 - Referencial contábilístico de preparação das demonstrações financeiras

- 2.1 Referencial contábilístico utilizado

3 - Políticas contábilísticas, alterações nas estimativas contábilísticas e erros

- 3.1 Principais políticas contábilísticas

4 - Ativos fixos tangíveis

- 4.1 Divulgações para cada classe de ativos fixos tangíveis
- 4.1.2 Reconciliação da quantia escriturada no início e no fim do período, conforme quadro seguinte:

7 - Inventários

- 7.1 Políticas contábilísticas adotadas na mensuração dos inventários e fórmula de custeio usada
- 7.2 Quantia escriturada de inventários

8 - Rendimentos e gastos

- 8.1 Políticas contábilísticas adotadas para o reconhecimento do réditio incluindo os métodos adotados para determinar a fase de acabamento de transações que envolvem a prestação de serviços
- 8.3 Discriminação dos fornecimentos e serviços externos

10 - Subsídios e outros apoios das entidades públicas

- 10.1 Natureza e extensão dos subsídios das entidades públicas

11 - Instrumentos financeiros

- 11.3 Reconciliação da quantia escriturada no início e no fim do período de cada rubrica dos fundos patrimoniais, conforme quadro seguinte:
- 11.9 Resumo das categorias (naturezas) de ativos e passivos financeiros, perdas por imparidade, rendimentos e gastos associados, conforme quadro seguinte:

12 - Benefícios dos empregados

- 12.1 Pessoal ao serviço da empresa e horas trabalhadas
- 12.4 Benefícios dos empregados e encargos da entidade

15 - Divulgações exigidas por diplomas legais

- 15.2 Informação por atividade económica
- 15.3 Informação por mercado geográfico
- 15.4 Outras divulgações exigidas por diplomas legais

18 - Impostos e contribuições

- 18.3 Divulgações relacionadas com outros impostos e contribuições

20 - Fluxos de caixa

- 20.1 Desagregação dos valores inscritos na rubrica de caixa e em depósitos bancários:

Notas às Demonstrações Financeiras

1 - Identificação da entidade

1.1. Dados de identificação

Designação da entidade: COZINHA ECONOMICA ANGRENSE
Número de identificação de pessoa coletiva: 512007039
Lugar da sede social: Rua Recreio dos Artistas
Natureza da atividade: Confeção e distribuição de refeições por pessoas carenciadas

2 - Referencial contabilístico de preparação das demonstrações financeiras

2.1. Referencial contabilístico utilizado

As demonstrações financeiras foram preparadas de acordo com as normas que integram o Sistema de Normalização Contabilística (SNC), as quais contemplam as Bases para a Apresentação de Demonstrações Financeiras, os Modelos de Demonstrações Financeiras, o Código de Contas e as Normas Contabilísticas de Relato Financeiro (NCRF). Mais especificamente foi utilizada a Norma das Entidades do Sector Não Lucrativo (ESNL).

Na preparação das demonstrações financeiras tomou-se como base os seguintes pressupostos:

- Pressuposto da continuidade

As demonstrações financeiras foram preparadas no pressuposto da continuidade das operações e a partir dos livros e registos contabilísticos da entidade, os quais são mantidos de acordo com os princípios contabilísticos geralmente aceites em Portugal.

- Regime da periodização económica (acréscimo)

A Entidade reconhece os rendimentos e ganhos à medida que são gerados, independentemente do momento do seu recebimento ou pagamento. As quantias de rendimentos atribuíveis ao período e ainda não recebidos ou liquidados são reconhecidas em "Devedores por acréscimos de rendimento"; por sua vez, as quantias de gastos atribuíveis ao período e ainda não pagos ou liquidados são reconhecidas "Credores por acréscimos de gastos".

- Materialidade e agregação

As linhas de itens que não sejam materialmente relevantes são agregadas a outros itens das demonstrações financeiras. A Entidade não definiu qualquer critério de materialidade para efeito de apresentação das demonstrações financeiras.

- Compensação

Os ativos e os passivos, os rendimentos e os gastos foram relatados separadamente nos respetivos itens de balanço e da demonstração dos resultados, pelo que nenhum ativo foi compensado por qualquer passivo nem nenhum gasto por qualquer rendimento, ambos vice-versa.

- Comparabilidade

As políticas contabilísticas e os critérios de mensuração adotados a 31 de dezembro de 2022 são comparáveis com os utilizados na preparação das demonstrações financeiras em 31 de dezembro de 2021.

3 - Políticas contabilísticas, alterações nas estimativas contabilísticas e erros

3.1. Principais políticas contabilísticas

As principais bases de reconhecimento e mensuração utilizadas foram as seguintes:

- Eventos subsequentes

Os eventos após a data do balanço que proporcionem informação adicional sobre condições que existiam nessa data são refletidos nas demonstrações financeiras. Caso existam eventos materialmente relevantes após a data do balanço, são divulgados no anexo às demonstrações financeiras.

- Moeda de apresentação

As demonstrações financeiras estão apresentadas em euro, constituindo esta a moeda funcional e de apresentação. Neste sentido, os saldos em aberto e as transações em moeda estrangeira foram transpostas para a moeda funcional utilizando as taxas de câmbio em vigor à data de fecho para os saldos em aberto e à data da transação para as operações realizadas.

Os ganhos ou perdas de natureza cambial daqui decorrentes são reconhecidos na demonstração dos resultados no item de "Juros e rendimentos similares obtidos" se favoráveis ou "Juros e gastos similares suportados" se desfavoráveis, quando relacionados com financiamentos obtidos/concedidos ou em "Outros rendimentos e ganhos" se favoráveis e "Outros gastos ou perdas" se desfavoráveis, para todos os outros saldos e transações.

- Ativos fixos tangíveis

Os ativos fixos tangíveis encontram-se registados ao custo de aquisição, deduzido das depreciações e das perdas por imparidade acumuladas.

As depreciações são calculadas, após o início de utilização dos bens, pelo método da linha reta em conformidade com o período de vida útil estimado para cada classe de ativos. Não foram apuradas depreciações por componentes.

As despesas com reparação e manutenção destes ativos são consideradas como gasto no período em que ocorrem. As beneficiações relativamente às quais se estima que gerem benefícios económicos adicionais futuros são capitalizadas no item de ativos fixos tangíveis.

Os ativos fixos tangíveis em curso representam bens ainda em fase de construção/instalação, são integrados no item de "ativos fixos tangíveis" e mensurados ao custo de aquisição. Estes bens não foram depreciados enquanto tal, por não se encontrarem em estado de uso.

As mais ou menos valias resultantes da venda ou abate de ativos fixos tangíveis são determinadas pela diferença entre o preço de venda e o valor líquido contabilístico que estiver reconhecido na data de alienação do ativo, sendo registadas na demonstração dos resultados no item "Outros rendimentos e ganhos" ou "Outros gastos e perdas", consoante se trate de mais ou menos valias, respetivamente.

- Ativos intangíveis

À semelhança dos ativos fixos tangíveis, os ativos intangíveis encontram-se registados ao custo de aquisição, deduzido das amortizações e das perdas por imparidade acumuladas. Observa-se o disposto na respetiva NCRF, na medida em que só são reconhecidos se for provável que deles advenham benefícios económicos futuros, sejam controláveis e se possa medir razoavelmente o seu valor.

Os gastos com investigação são reconhecidos na demonstração dos resultados quando incorridos. Os gastos de desenvolvimento são capitalizados, quando se demonstre capacidade para completar o seu desenvolvimento e iniciar a sua comercialização ou uso e para as quais seja provável que o ativo criado venha a gerar benefícios económicos futuros. Quando não se cumprirem estes requisitos, são registadas como gasto do período em que são incorridos.

As amortizações de ativos intangíveis com vidas úteis definidas são calculadas, após o início de utilização, pelo método da linha reta em conformidade com o respetivo período de vida útil estimado, ou de acordo com os períodos de vigência dos contratos que os estabelecem.

Os ativos intangíveis sem vida útil definida são amortizados num período máximo de 10 anos.

- Investimentos financeiros

Os investimentos financeiros em subsidiárias e empresas associadas consideradas estas últimas como aquelas onde exerce alguma influência sobre as políticas e decisões financeiras e operacionais (participações compreendidas entre 20% a 50% do capital de da participada - influência significativa), são registados pelo método do custo.

De acordo com este método, as participações financeiras são inicialmente registadas pelo seu custo de aquisição, sendo subsequentemente ajustadas por perdas por imparidade. Os dividendos recebidos e as coberturas de prejuízos efetuadas são registadas diretamente em rendimentos e gastos, respetivamente.

Quando a proporção da Empresa nos prejuízos acumulados da empresa associada ou participadas excede o valor pelo qual o investimento se encontra registado, o investimento é reportado por valor nulo enquanto o capital próprio da

empresa associada não for positivo, exceto quando a Empresa tenha assumido compromissos para com a empresa associada ou participada, registando nesses casos uma provisão no item do passivo 'Provisões' para fazer face a essas obrigações.

- Imposto sobre o rendimento

A Entidade não se encontra sujeita a Imposto sobre o Rendimento das Pessoas Coletivas (IRC).

- Inventários

As mercadorias, matérias-primas subsidiárias e de consumo encontram-se valorizadas ao custo de aquisição, o qual é inferior ao valor de realização, pelo que não se encontra registada qualquer perda por imparidade por depreciação de inventários.

Os produtos e trabalhos em curso encontram-se valorizados ao custo de produção, que inclui o custo dos materiais incorporados, mão-de-obra direta e gastos de produção considerados como normais. Não incluem gastos de financiamento, nem gastos administrativos.

- Clientes e outros valores a receber

As contas de "Clientes" e "Outros valores a receber" estão reconhecidas pelo seu valor nominal diminuído de eventuais perdas por imparidade, registadas na conta de "Perdas por imparidade acumuladas", por forma a que as mesmas reflitam a sua quantia recuperável.

- Caixa e depósitos bancários

Este item inclui caixa, depósitos à ordem e outros depósitos bancários. Os descobertos bancários são incluídos na rubrica "Financiamentos obtidos", expresso no "passivo corrente". Os saldos em moeda estrangeira foram convertidos com base na taxa de câmbio à data de fecho.

- Fornecedores e outras contas a pagar

As contas a pagar a fornecedores e outros credores, que não vencem juros, são registadas pelo seu valor nominal, que é substancialmente equivalente ao seu justo valor.

- Rédito e regime do acréscimo

O rédito compreende o justo valor da contraprestação recebida ou a receber pela prestação de serviços decorrentes da atividade normal da Empresa. O rédito é reconhecido líquido do Imposto sobre o Valor Acrescentado (IVA), abatimentos e descontos.

Observou-se o disposto no ponto 12 - Rédito da Norma das Entidades do Sector Não Lucrativo, dado que o rédito só foi reconhecido por ter sido razoavelmente mensurável, é provável que se obtenham benefícios económicos futuros e todas as contingências relativas a uma venda tenham sido substancialmente resolvidas.

Os rendimentos dos serviços prestados são reconhecidos na data da prestação dos serviços ou, se periódicos, no fim do período a que dizem respeito.

Os juros recebidos são reconhecidos atendendo ao regime da periodização económica, tendo em consideração o montante em dívida e a taxa efetiva durante o período até à maturidade. Os dividendos são reconhecidos na rubrica "Outros ganhos e perdas líquidos" quando existe o direito de os receber.

- Subsídios

Os subsídios do governo são reconhecidos ao seu justo valor, quando existe uma garantia suficiente de que o subsídio venha a ser recebido e de que a Entidade cumpre com todos os requisitos para o receber.

Os subsídios à exploração destinam-se à cobertura de gastos, incorridos e registados no período, pelo que são reconhecidos em resultados à medida que os gastos são incorridos, independentemente do momento de recebimento do subsídio.

4 - Ativos fixos tangíveis

4.1. Divulgações para cada classe de ativos fixos tangíveis

4.1.2. Reconciliação da quantia escriturada no início e no fim do período, conforme quadro seguinte:

Descrição	Terrenos e recursos naturais	Edifícios e outras construções	Equipamento básico	Equipamento de transporte	Equipamento administrativo	Equipamentos biológicos	Outros AFT	AFT em curso	Adiantamentos AFT	TOTAL
Valor bruto no início		95.039,12	27.101,11		5.682,21		3.281,57			131.104,01
Depreciações acumuladas		14.084,58	23.982,16		3.182,51		3.281,57			44.530,82
Saldo no início do período		80.954,54	3.118,95		2.499,70					86.573,19
Variações do período		(1.900,78)	8.759,96		(437,51)					6.421,67
Total de aumentos			9.920,32							9.920,32
Aquisições em primeira mão			9.920,32							9.920,32
Total diminuições		1.900,78	1.160,36		437,51					3.498,65
Depreciações do período		1.900,78	1.160,36		437,51					3.498,65
Outras transferências					0,00					0,00
Saldo no fim do período		79.053,76	11.878,91		2.062,19					92.994,86
<i>Valor bruto no fim do período</i>		<i>95.039,12</i>	<i>37.021,43</i>		<i>5.682,21</i>		<i>3.281,57</i>			<i>141.024,33</i>
<i>Depreciações acumuladas no fim do período</i>		<i>15.985,36</i>	<i>25.142,52</i>		<i>3.620,02</i>		<i>3.281,57</i>			<i>48.029,47</i>

Quadro comparativo:

Descrição	Terrenos e recursos naturais	Edifícios e outras construções	Equipamento básico	Equipamento de transporte	Equipamento administrativo	Equipamentos biológicos	Outros AFT	AFT em curso	Adiantamentos AFT	TOTAL
Valor bruto no início		95.039,12	26.620,35		5.682,21		3.281,57			130.623,25
Depreciações acumuladas		12.183,80	22.718,50		2.745,00		3.281,57			40.928,87
Saldo no início do período		82.855,32	3.901,85		2.937,21					89.694,38
Variações do período		(1.900,78)	(782,90)		(437,51)					(3.121,19)
Total de aumentos			480,76							480,76
Aquisições em primeira mão			480,76							480,76
Total diminuições		1.900,78	1.263,66		437,51					3.601,95
Depreciações do período		1.900,78	1.263,66		437,51					3.601,95
Saldo no fim do período		80.954,54	3.118,95		2.499,70					86.573,19
<i>Valor bruto no fim do período</i>		<i>95.039,12</i>	<i>27.101,11</i>		<i>5.682,21</i>		<i>3.281,57</i>			<i>131.104,01</i>
<i>Depreciações acumuladas no fim do período</i>		<i>14.084,56</i>	<i>23.982,16</i>		<i>3.182,51</i>		<i>3.281,57</i>			<i>44.530,82</i>

7 - Inventários

7.1. Políticas contábilísticas adotadas na mensuração dos inventários e fórmula de custeio usada

O inventario foi registado ao preço de custo.

7.2. Quantia escriturada de inventários

Descrição	Mercadorias	Mat. Primas e Subsid.	Total Período	Mercadorias Per. Anterior	Mat. Prim. e Sub. Per. Anterior	Total Per. Anterior
APURAMENTO DO CUSTO DAS MERC. VENDIDAS E MAT. CONSUMIDAS						
Inventários iniciais		1.286,67	1.286,67		1.120,30	1.120,30
Compras		49.669,64	49.669,64		38.501,83	38.501,83
Reclassificação e regularização de inventários						
Inventários finais		1.862,45	1.862,45		1.286,67	1.286,67
Custo das mercadorias vendidas e matérias consumidas		49.093,86	49.093,86		38.335,46	38.335,46
OUTRAS INFORMAÇÕES						

8 - Rendimentos e gastos

8.1. Políticas contábilísticas adotadas para o reconhecimento do rédito incluindo os métodos adotados para determinar a fase de acabamento de transações que envolvem a prestação de serviços

Descrição	Valor Período	V. Período Anterior
Prestação de serviços	34.917,59	34.767,43
Total	34.917,59	34.767,43

8.3. Discriminação dos fornecimentos e serviços externos

Descrição	Valor Período	V. Período Anterior
Serviços especializados	6.202,19	5.787,46
Trabalhos especializados	4.013,12	4.864,00
Publicidade e propaganda	380,85	
Honorários		80,00
Conservação e reparação	1.609,22	801,48
Outros	199,00	41,98
Materiais	1.788,75	357,05
Ferramentas e utensílios de desgaste rápido	1.506,04	177,06
Material de escritório	282,71	179,99
Energia e fluidos	3.288,84	3.445,37
Eletricidade	2.699,23	3.079,22
Água	589,61	366,15
Serviços diversos	3.366,19	1.946,27
Comunicação	936,05	892,00
Seguros	109,84	109,84
Limpeza, higiene e conforto	866,91	944,43
Outros serviços	1.453,39	
Total	14.645,97	11.536,15

10 - Subsídios e outros apoios das entidades públicas

10.1. Natureza e extensão dos subsídios das entidades públicas

O Banco Alimentar doou á Cozinha Bens alimentares no valor de 3.020,74€.

Descrição	Do Estado - Valor Atrib. Per. Ant.	Do Estado - Valor Atribuído Período	Do Estado - Valor Imputado Período	Outras Ent.- Valor Atrib. Per. Ant.	Outras Ent. - Valor Atribuído Período	Outras Ent.- Valor Imputado Período	Das Quais UE - Valor Atrib. Per. Ant.	Das Quais UE - Valor Atribuído Período	Das Quais UE - Valor Imputado Período
Subsídios ao investimento									
Para ativos fixos tangíveis									
Para ativos intangíveis									
Para outras naturezas de ativos									
Subsídios à exploração									
Valor dos reembolsos efetuados no período		80.712,80							
De subsídios ao investimento									
De subsídios à exploração		80.712,80							
Total		(80.712,80)							

Quadro comparativo:

Descrição	Do Estado - Valor Atrib. Per. Ant.	Do Estado - Valor Atribuído Período	Do Estado - Valor Imputado Período	Outras Ent.- Valor Atrib. Per. Ant.	Outras Ent. - Valor Atribuído Período	Outras Ent.- Valor Imputado Período	Das Quais UE - Valor Atrib. Per. Ant.	Das Quais UE - Valor Atribuído Período	Das Quais UE - Valor Imputado Período
Subsídios ao investimento									
Para ativos fixos tangíveis									
Para ativos intangíveis									
Para outras naturezas de ativos									
Subsídios à exploração									
Valor dos reembolsos efetuados no período		65.095,74							
De subsídios ao investimento									
De subsídios à exploração		65.095,74							
Total		(65.095,74)							

11 - Instrumentos financeiros**11.3. Reconciliação da quantia escriturada no início e no fim do período de cada rubrica dos fundos patrimoniais, conforme quadro seguinte:**

Descrição	Saldo inicial	Débitos	Créditos	Saldo Final
Resultados transitados	90.333,31		6.533,54	96.866,85
Outras variações nos capitais próprios			7.001,82	7.001,82
Subsídios			7.001,82	7.001,82
Total	90.333,31		13.535,36	103.868,67

Quadro comparativo:

Descrição	Saldo inicial	Débitos	Créditos	Saldo Final
Resultados transitados	91.599,68		(1.266,37)	90.333,31
Total	91.599,68		(1.266,37)	90.333,31

11.9. Resumo das categorias (naturezas) de ativos e passivos financeiros, perdas por imparidade, rendimentos e gastos associados, conforme quadro seguinte:

Descrição	Mensurados ao justo valor	Mensurados ao custo amortizado	Mensurados ao custo	Imparidade acumulada	Reconhecimen to Inicial
Ativos financeiros:			497,28		
Outras contas a receber			497,28		
Passivos financeiros:			9.718,03		
Fornecedores			7.834,00		
Outras contas a pagar			1.884,03		
Ganhos e perdas líquidos:			0,20		
De passivos financeiros			0,20		
Rendimentos e gastos de juros:					

Quadro comparativo:

Descrição	Mensurados ao justo valor	Mensurados ao custo amortizado	Mensurados ao custo	Imparidade acumulada	Reconhecimen to Inicial
Ativos financeiros:			298,43		
Outras contas a receber			298,43		
Passivos financeiros:			9.647,85		
Fornecedores			7.763,82		
Outras contas a pagar			1.884,03		
Ganhos e perdas líquidos:					
Rendimentos e gastos de juros:					

12 - Benefícios dos empregados**12.1. Pessoal ao serviço da empresa e horas trabalhadas**

Descrição	Nº Médio de Pessoas	Nº de Horas Trabalhadas	Nº Médio de Pessoas Per. Anterior	Nº de Horas Trabalhadas Per. Anterior
Pessoas ao serviço da empresa	3,00	5.231,00	3,00	5.276,00
Pessoas remuneradas	3,00	5.231,00	3,00	5.276,00
Pessoas não remuneradas				
Pessoas ao serviço da empresa por tipo horário	3,00	5.231,00	3,00	5.276,00
Pessoas a tempo completo	3,00	5.231,00	3,00	5.276,00
(das quais pessoas remuneradas)	3,00	5.231,00	3,00	5.276,00
Pessoas na tempo parcial				
(das quais pessoas remuneradas)				
Pessoas ao serviço da empresa por sexo	3,00	5.231,00	3,00	5.276,00
Masculino	2,00	3.761,00	2,00	3.806,00
Feminino	1,00	1.470,00	1,00	1.470,00
Pessoas ao serviço da empresa afetas a I&D				
Prestadores de serviços				
Pessos colocadas por agências de trabalho temporário				

12.4. Benefícios dos empregados e encargos da entidade

Descrição	Valor Período	V. Período Anterior
Gastos com o pessoal	55.650,74	53.287,69
Remunerações do pessoal	42.290,22	40.282,34
Encargos sobre as remunerações	9.552,98	9.021,77
Seguros de acidentes no trabalho e doenças profissionais	516,24	460,02
Gastos de acção social	3.291,30	3.403,56
Outros gastos com o pessoal, dos quais:		120,00

15 - Divulgações exigidas por diplomas legais

15.2. Informação por atividade económica

Descrição	Atividade CAE 1	Total
Vendas		
Prestações de serviços	34.917,59	34.917,59
Compras	49.669,64	49.669,64
Fornecimentos e serviços externos	14.645,97	14.645,97
Custo das mercadorias vendidas e matérias consumidas	49.093,86	49.093,86
Matérias primas, subsidiárias e de consumo	49.093,86	49.093,86
Número médio de pessoas ao serviço	3,00	3,00
Gastos com o pessoal	55.650,74	55.650,74
Remunerações	42.290,22	42.290,22
Outros gastos	13.360,52	13.360,52
Ativos fixos tangíveis		
Valor líquido final	92.994,86	92.994,86
Total das aquisições	9.920,32	9.920,32
Propriedades de investimento		

Quadro comparativo:

Descrição	Atividade CAE 1	Total
Vendas		
Prestações de serviços	34.767,43	34.767,43
Compras	38.501,83	38.501,83
Fornecimentos e serviços externos	11.536,15	11.536,15
Custo das mercadorias vendidas e matérias consumidas	38.335,46	38.335,46
Matérias primas, subsidiárias e de consumo	38.335,46	38.335,46
Número médio de pessoas ao serviço	3,00	3,00
Gastos com o pessoal	53.287,69	53.287,69
Remunerações	40.282,34	40.282,34
Outros gastos	13.005,35	13.005,35
Ativos fixos tangíveis		
Valor líquido final	86.573,19	86.573,19
Total das aquisições	480,76	480,76
Propriedades de investimento		

15.3. Informação por mercado geográfico

Descrição	Mercado Interno	Comunitário	Extra-comunitário	Total
Vendas				
Prestações de serviços	34.917,59			34.917,59
Compras	49.669,64			49.669,64
Fornecimentos e serviços externos	14.645,97			14.645,97
Aquisições de ativos fixos tangíveis	9.920,32			9.920,32
Rendimentos suplementares:				

Quadro comparativo:

Descrição	Mercado Interno	Comunitário	Extra-comunitário	Total
Vendas				
Prestações de serviços	34.767,43			34.767,43
Compras	38.501,83			38.501,83
Fornecimentos e serviços externos	11.536,15			11.536,15
Aquisições de ativos fixos tangíveis	480,76			480,76
Rendimentos suplementares:				

15.4. Outras divulgações exigidas por diplomas legais

- Impostos em mora

A Entidade apresenta a sua situação regularizada perante as Finanças, tendo liquidado as suas obrigações fiscais nos prazos legalmente estipulados.

- Dívidas à Segurança Social em mora

A Entidade apresenta a sua situação regularizada perante a Segurança Social, tendo liquidado as suas obrigações legais nos prazos legalmente estipulados.

18 - Impostos e contribuições**18.3. Divulgações relacionadas com outros impostos e contribuições**

Descrição	Saldo Devedor	Saldo Credor	Saldo Devedor Período Anterior	Saldo Credor Período Anterior
Imposto sobre o rendimento				
Retenção de impostos sobre rendimentos		469,00		176,00
Contribuições para a Segurança Social		1.005,90	7,96	851,81
Total		1.474,90	7,96	1.027,81

20 - Fluxos de caixa**20.1. Desagregação dos valores inscritos na rubrica de caixa e em depósitos bancários:**

Descrição	Saldo inicial	Débitos	Créditos	Saldo Final
Caixa	1.485,82	33.717,47	33.523,38	1.679,91
Depósitos à ordem	17.471,71	110.123,02	92.430,29	35.164,44
Outros depósitos bancários				
Total	18.957,53	143.840,49	125.953,67	36.844,35

Quadro comparativo:

Descrição	Saldo inicial	Débitos	Créditos	Saldo Final
Caixa	1.208,09	32.674,68	32.396,95	1.485,82
Depósitos à ordem	8.834,09	81.332,59	72.694,97	17.471,71
Outros depósitos bancários				
Total	10.042,18	114.007,27	105.091,92	18.957,53

COZINHA ECONÓMICA ANGRENSE

DECLARAÇÃO DE RESPONSABILIDADE

No âmbito do processo de Prestação de Contas da Gerência do período de 1 de janeiro de 2022 a 31 de dezembro de 2022, declaramos, sob compromisso de honra, enquanto titulares responsáveis pela elaboração, aprovação e remessa das contas da Cozinha Económica Angrense ao órgão competente para a verificação da sua legalidade que:

1. De acordo com o estabelecido pelo n.º 2, do artigo 14.º-A, do Decreto-Lei n.º 172-A/2014, de 14 de novembro, as contas relativas ao exercício de 2022, foram publicitadas no sítio institucional eletrónico desta <https://uripssa.com/ipss//>, até 31 de maio do ano seguinte ao exercício*.


*Ou em data posterior quando houver enquadramento legal excecional para tal.

2. De acordo com o estabelecido no artigo 23.º do Decreto-Lei n.º 172-A/2014, de 14 de novembro, sempre que sejam realizadas obras de montante superior a 25.000,00€ a entidade está obrigada a adotar o Código dos Contratos Públicos, pelo que no exercício de 2022 a entidade:

- Realizou obras de montante superior a 25.000 € e aplicou o Código dos Contratos Públicos.
- Realizou obras de montante superior a 25.000 €, mas não aplicou o Código dos Contratos Públicos.
- + Não realizou obras de montante superior a 25.000€, pelo que não se aplica o artigo 23.º.
- A entidade não recebeu apoios financeiros públicos, pelo que não se aplica o artigo 23.º.

3. Temos conhecimento de que a aquisição de bens ou serviços, objeto de apoio através de Contrato de Cooperação Valor Investimento (CCVI) ou de Contrato de Cooperação Valor Eventual (CCVE), de valores superiores a 15.000 €, está sujeita a à aplicação do Código dos Contratos Públicos e/ou Regime Jurídico dos Contratos Públicos na Região Autónoma dos Açores, assim como à respetiva publicação no Base-Portal dos Contratos Públicos.

Angra do Heroísmo, 30 de Maio de 2023


(Assinaturas)